


DOORS КАТАЛОГ СТАЛЬНЫЕ ДВЕРИ



www.nikastal.ru

2024

Компания «Ника Сталь» – беспрецедентный лидер рынка в своём сегменте. Мы работаем с 2002 года, уже много лет дарим вам комфорт и безопасность. За это время мы выработали собственные принципы производства. В работе мы используем модернизированное оборудование и проверенные материалы.

Основными направлениями производства «Ника Сталь» являются:

- **противопожарные и технические двери, люки и ворота;**
- **двери спецназначения** (защитные и медицинские) и многое другое.

Мы постоянно работаем над актуализацией своего ассортимента для покупателей, стараясь предложить наиболее выгодное предложение на рынке.

Имеете нестандартный дверной проем и не можете подобрать подходящую конструкцию за приемлемую цену? Наши инженеры создадут дверь, полностью соответствующую Вашим требованиям.

Занимаетесь оптовыми или розничными продажами? Предложим самые интересные условия сотрудничества.

Двери от производителя – это наиболее рациональный выбор, так как клиенту не нужно переплачивать за услуги посредников.

Мы ценим каждого покупателя – будь то оптовый корпоративный заказчик или частное лицо.

Наша миссия – делать **СОВРЕМЕННЫЕ и **КАЧЕСТВЕННЫЕ** двери **ДОСТУПНЫМИ** для всех**



НИКАСТАЛЬ

МЫ НЕ ПРОСТО СОЗДАЕМ ДВЕРИ...

Мы дарим первое впечатление!

Многие относятся к дверям без должного внимания, но не стоит забывать о таких первостепенных вещах как:



БЕЗОПАСНОСТЬ

Надежная дверь - это защита от воров и непрошенных гостей



НАДЕЖНОСТЬ

Наши двери служат долго. Все наши изделия имеют гарантию



ИМИДЖ

Мнение о Вас складывается из многих, казалось бы незначительных деталей



ОПЫТ РАБОТЫ

Работаем на рынке производства дверей и металлоконструкций с 2002 года



РЕКОМЕНДАЦИИ 98%

Рекомендаций нас от наших покупателей своим знакомым



ПРОИЗВОДСТВО

Современное собственное автоматизированное производство



ИЗГОТОВЛЕНИЕ

Изготавливаем под любые габариты. Соблюдаем сроки



КОНТРОЛЬ

Менеджмент качества на производстве по стандарту ISO 9001



КЛИЕНТООРИЕНТИРОВАННОСТЬ

Подстраиваемся под ваши задачи

СОДЕРЖАНИЕ

МЕТАЛЛИЧЕСКИЕ ДВЕРИ

ДВЕРИ ПРОТИВОПОЖАРНЫЕ И ТЕХНИЧЕСКИЕ	16
ДВЕРИ ЗАЩИТНЫЕ	38
ДВЕРИ ДЛЯ НОВОСТРОЕК	40
ДВЕРИ ДЛЯ КАП РЕМОНТА	50

МЕТАЛЛИЧЕСКИЕ ЛЮКИ

ПРОТИВОПОЖАРНЫЕ ЛЮКИ	33
ТЕХНИЧЕСКИЕ ЛЮКИ	34
КРОВЕЛЬНЫЕ ЛЮКИ	35

МЕТАЛЛИЧЕСКИЕ ВОРОТА

ПРОТИВОПОЖАРНЫЕ И ТЕХНИЧЕСКИЕ	36
-------------------------------------	----

МЕТАЛЛОКОНСТРУКЦИИ

ИЗДЕЛИЯ ДЛЯ ТРАНСФОРМАТОРНЫХ	60
МЕТАЛЛИЧЕСКИЕ СТАВНИ	64
МЕТАЛЛИЧЕСКИЕ ИЗДЕЛИЯ И ДРУГОЕ	66

ВХОДНЫЕ ДВЕРИ НА ЗАКАЗ

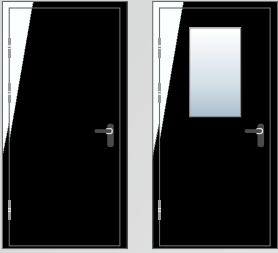
КВАРТИРНЫЕ ДВЕРИ	70
ДВЕРИ С ДЕКОРОМ НА МЕТАЛЛЕ	75
ДВЕРИ В ДОМ	76
ПАРАДНЫЕ ДВЕРИ	81
ДВЕРИ С ЭЛЕКТРОННЫМИ ЗАМКАМИ	86

ОБРАЗЦЫ ОТДЕЛКИ

ПОРОШКОВОЕ НАПЫЛЕНИЕ	88
ОБРАЗЦЫ ПАНЕЛЕЙ	90
РИСУНКИ НА МЕТАЛЛЕ	94
ФРЕЗЕРОВКА ПАНЕЛЕЙ	96
КОВАННЫЕ ЭЛЕМЕНТЫ	102

ФУРНИТУРА


ДЛЯ СПЕЦДВЕРЕЙ (ПРОТИВОПОЖАРНЫЕ И ТЕХНИЧЕСКИЕ)	106
ЗАМКИ	108
ДОВОДЧИКИ	112
РУЧКИ	113
ДОПОЛНИТЕЛЬНО	116



Однопольные




Однопольные с боковой вставкой



Двустворчатые с двумя рабочими вставками



Арочные



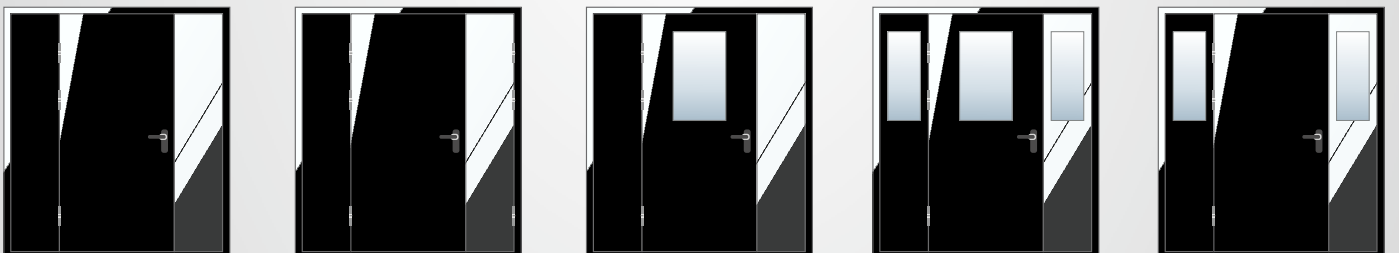
С верхней вставкой арочного типа




Однопольные с верхней вставкой



Двустворчатые с одной рабочей створкой и верхней вставкой



Двустворчатые с одной рабочей створкой и боковой вставкой



Одностворчатая с боковыми вставками



Двустворчатые с двумя рабочими створками и верхней вставкой

СХЕМА №1. ДВЕРЬ С НАЛИЧНИКОМ ОТКРЫВАНИЕ НАРУЖУ. УСТАНОВКА И ВИД С НАРУЖНОЙ СТОРОНЫ

Дверь однопольная левая



Дверь однопольная правая



Дверь двупольная рабочая левая



Дверь двупольная рабочая правая



*** ОТКРЫВАНИЕ ДВЕРЕЙ ОПРЕДЕЛЯЕТСЯ СТРОГО СНАРУЖИ ПОМЕЩЕНИЯ, СТОЯ ЛИЦОМ К ДВЕРИ**

СХЕМА №2. ДВЕРЬ НАРУЖНЯЯ БЕЗ НАЛИЧНИКА ОТКРЫВАНИЕ НАРУЖУ. УСТАНОВКА И ВИД С НАРУЖНОЙ СТОРОНЫ

Дверь однопольная левая



Дверь однопольная правая



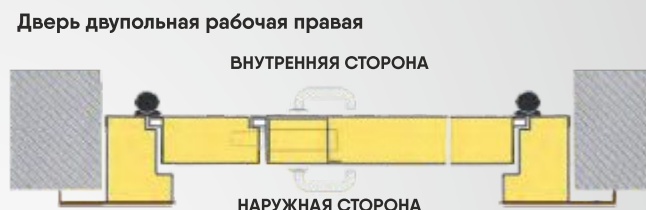

Дверь двупольная рабочая левая



Дверь двупольная рабочая правая

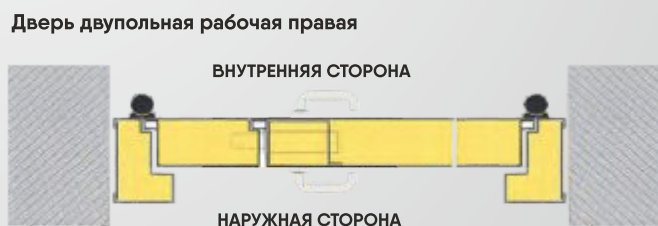


СХЕМА №3. ДВЕРЬ С НАЛИЧНИКОМ ОТКРЫВАНИЕ ВО ВНУТЬ. УСТАНОВКА И ВИД С НАРУЖНОЙ СТОРОНЫ



*** ОТКРЫВАНИЕ ДВЕРЕЙ ОПРЕДЕЛЯЕТСЯ СТРОГО СНАРУЖИ ПОМЕЩЕНИЯ, СТОЯ ЛИЦОМ К ДВЕРИ**

СХЕМА №4. ДВЕРЬ БЕЗ НАЛИЧНИКА ОТКРЫВАНИЕ ВО ВНУТРЬ. УСТАНОВКА И ВИД С НАРУЖНОЙ СТОРОНЫ

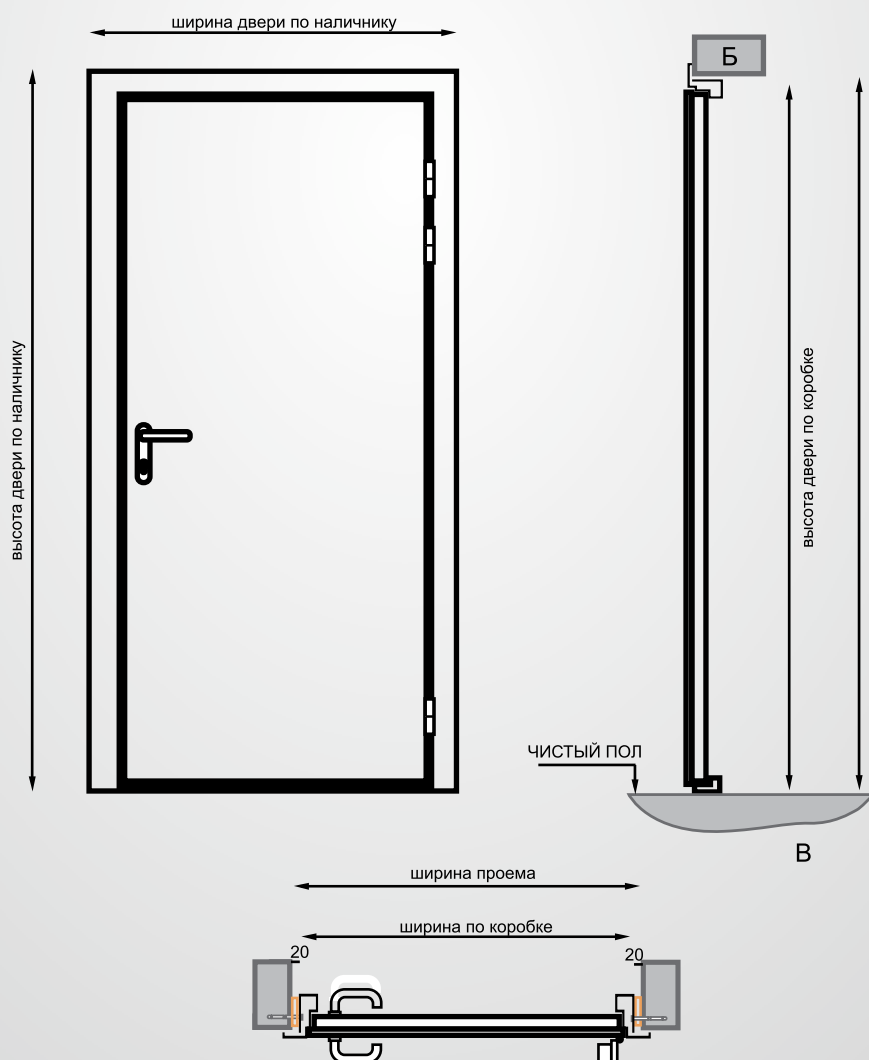


ВАРИАНТЫ ИСПОЛНЕНИЯ ДВЕРЕЙ



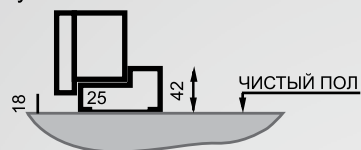
Дверь однопольная (одностворчатая)

Дверь двупольная (двухстворчатая)

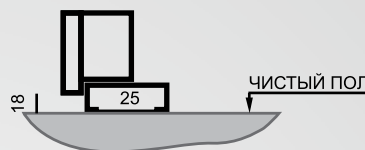


ВАРИАНТЫ ПОРОГОВ

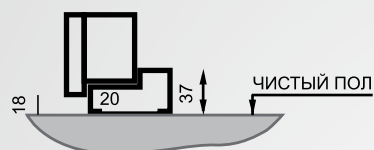
№ 1.1 порог стандартный 25 мм по умолчанию



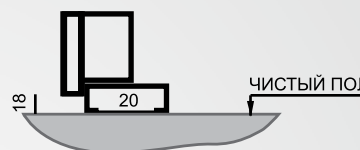
№ 1.2 порог 25 мм без притвора



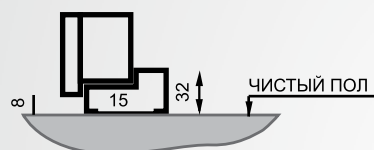
№ 2.1 порог 20 мм с притвором



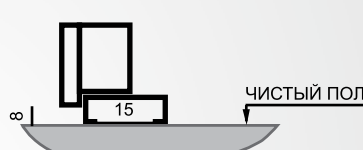
№ 2.2 порог 20 мм без притвора



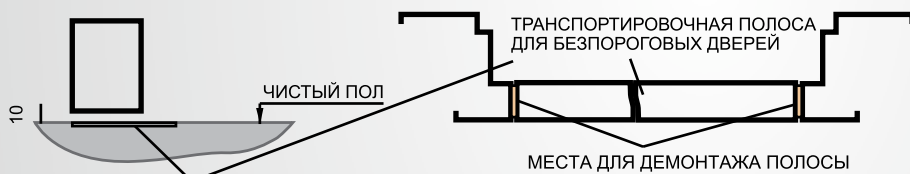
№ 3.1 порог 15 мм с притвором



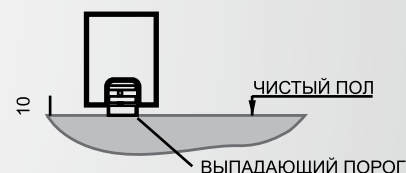
№ 3.2 порог 15 мм без притвора



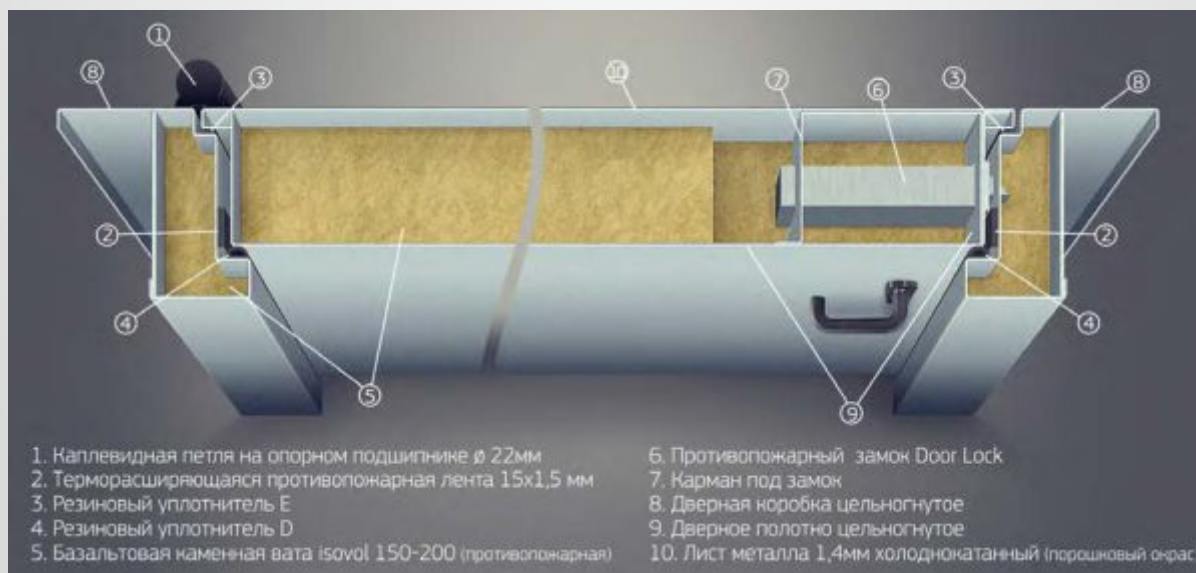
№ 4 без порога (транспортная полоса)



№ 5 выпадающий порог

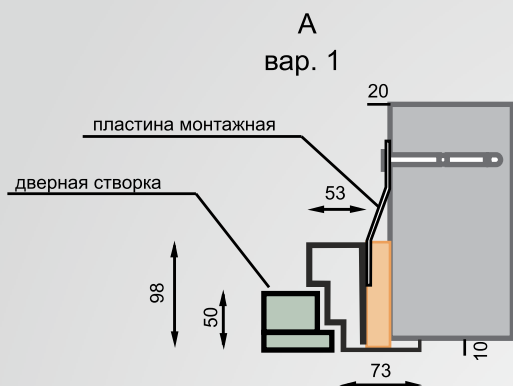


ПРОТИВОПОЖАРНАЯ ДВЕРЬ

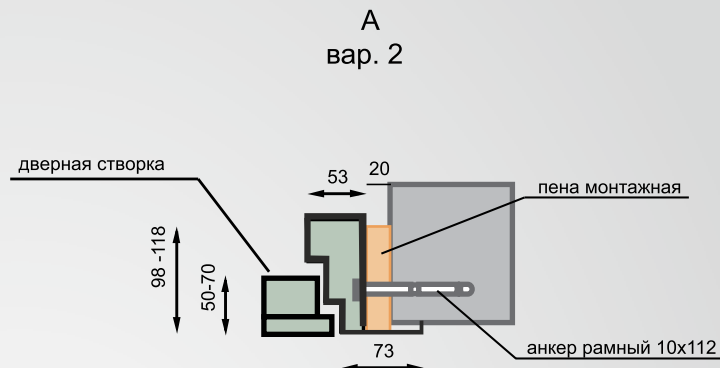


ДВЕРЬ СТАЛЬНАЯ ТЕХНИЧЕСКАЯ (ДСТ)

ВАР. 1 - СТАНДАРТНОЕ ИСПОЛНЕНИЕ:
КОРОБКА С ЗАКЛАДНЫМИ МОНТАЖНЫМИ ПЛАСТИНАМИ

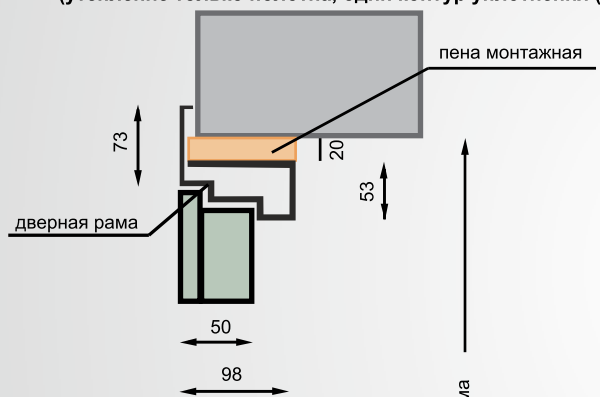


ВАР. 2 - ОТВЕРСТИЯ ПОД АНКЕРА ПО ЗАПРОСУ

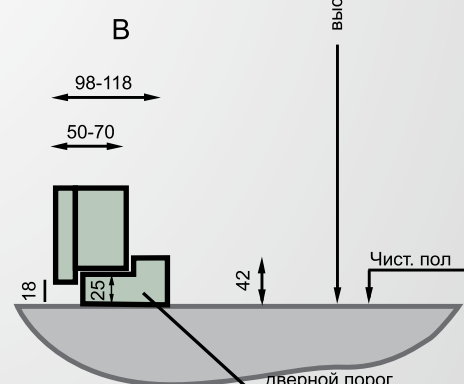
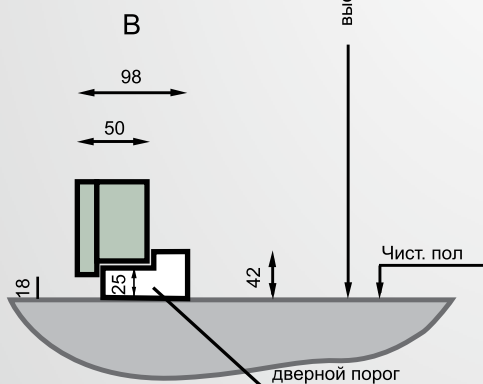
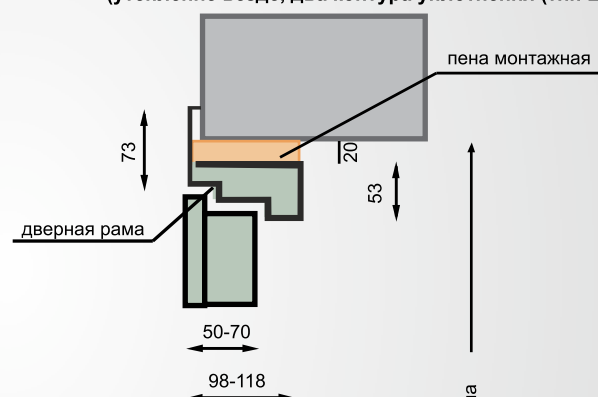


Б

Дверь стальная техническая внутренняя ДСТВ
(утепление только полотна, один контур уплотнения (тип Е))



Дверь стальная техническая наружная ДСТН
(утепление везде, два контура уплотнения (тип Е+Д))

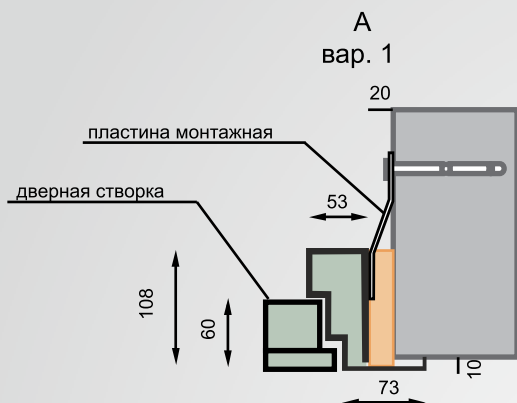


Дверь металлическая техническая (ДМТ)

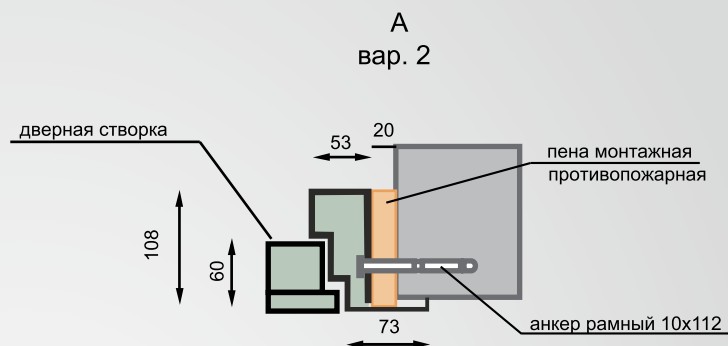
однопольная/двупольная из стали 1,2 мм (1,4 мм), с порогом / без порога, коробка угловая с наличником по 50 мм с 3-х сторон / торцевая без наличника, наполнение базальтовая плита 50 мм, петли капли по 2 шт на полотно. Замок противопожарный, ручка на планке черная, цилиндр кл/кл, уплотнение по периметру (Е для внутренних дверей) / (Е+Д для наружных дверей). RAL стандарт шагреня, открывание наружу, левая/правая

ДВЕРЬ МЕТАЛЛИЧЕСКАЯ ПРОТИВОПОЖАРНАЯ (ДМП Ei60 / EIS60)

ВАР. 1 - ОТВЕРСТИЯ ПОД АНКЕРА ПО ЗАПРОСУ

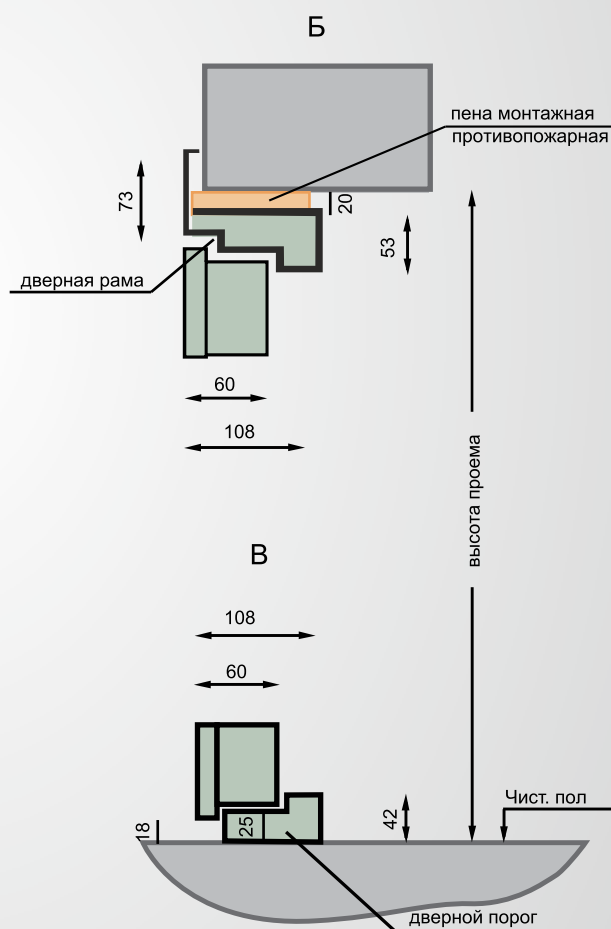


ВАР. 2 - СТАНДАРТНОЕ ИСПОЛНЕНИЕ:
КОРОБКА С ЗАКЛАДНЫМИ МОНТАЖНЫМИ ПЛАСТИНАМИ



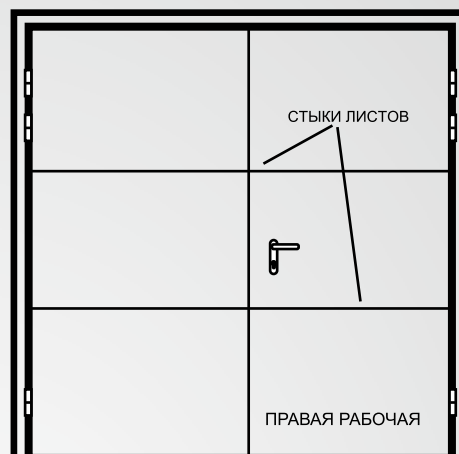
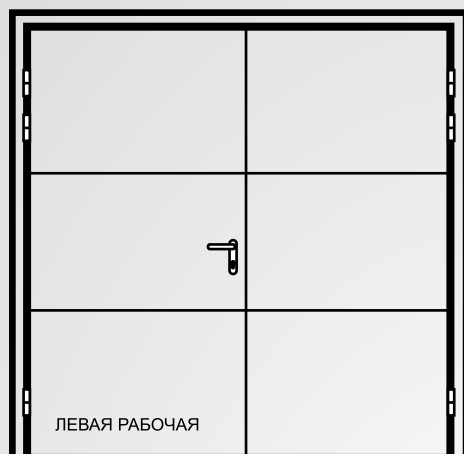
Дверь металлическая противопожарная Ei 60 однопольная / двухпольная из стали 1,2 мм (1,4 мм), с порогом / без порога, коробка угловая с наличником по 50 мм с 3-х сторон / торцевая без наличника, наполнение базальтовая плита 60 мм, петли капли по 2 шт. на полотно. Замок противопожарный, ручка на планке черная, цилиндр кл/кл, уплотнение по периметру (E), термолента. RAL стандарт шагрень, открывание наружу, левая/правая

Дверь металлическая противопожарная дым/газ Eis 60 однопольная / двухпольная из стали 1,2 мм (1,4 мм), с порогом, коробка угловая с наличником по 50 мм с 3-х сторон / торцевая без наличника, наполнение базальтовая плита 60 мм, петли капли по 2 шт. на полотно. Замок противопожарный, ручка на планке черная, цилиндр кл/кл, уплотнение по периметру (E+Д), термолента. RAL стандарт шагрень, открывание наружу, левая/правая



ВАРИАНТЫ ИСПОЛНЕНИЯ ВОРОТ

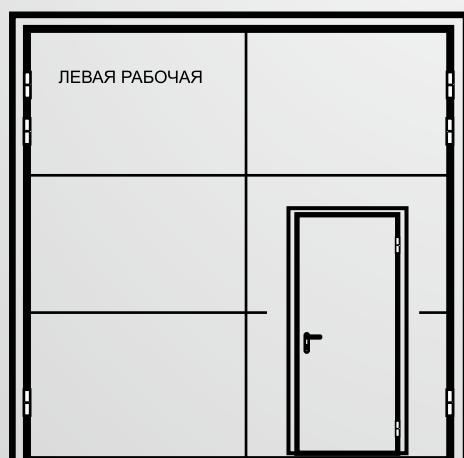
ВОРОТА ГЛУХИЕ



ВОРОТА С КАЛИТКОЙ В РАБОЧЕЙ СТВОРКЕ



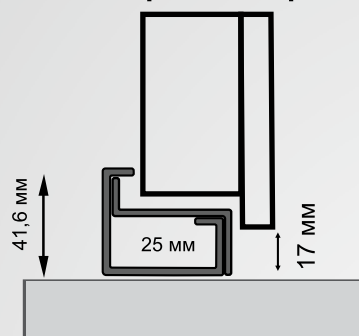
ВОРОТА С КАЛИТКОЙ В НЕ РАБОЧЕЙ СТВОРКЕ



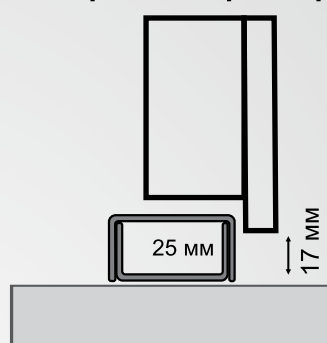
ВАРИАНТЫ ПОРОГОВ

КОРОБКА 1,4 ММ

стандартный порог

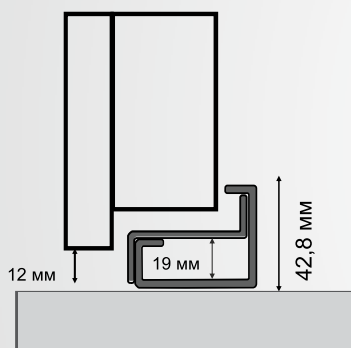


порог без притвора

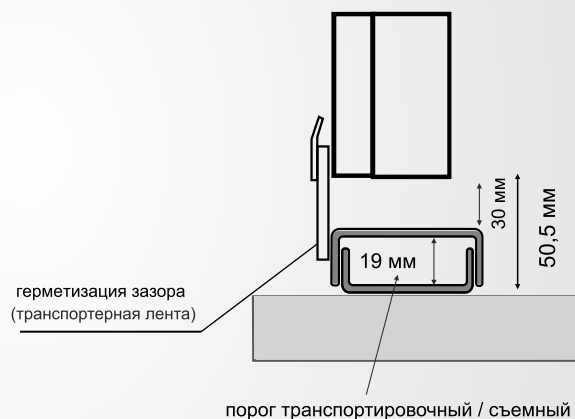


КОРОБКА 3,0 ММ

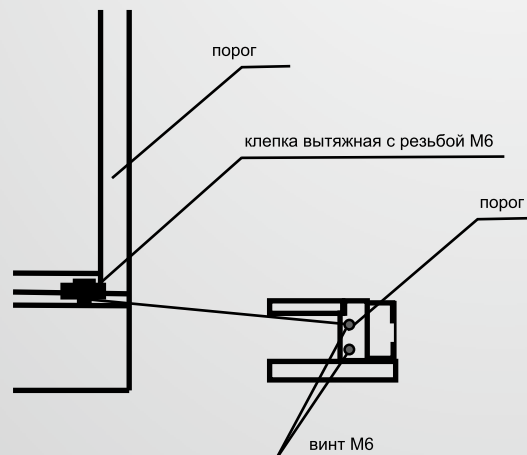
порог с притвором



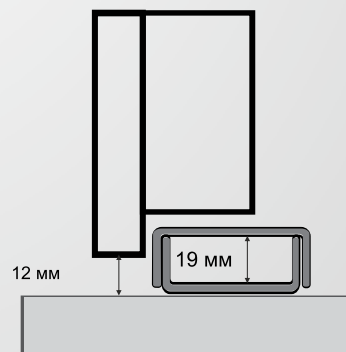
только для технических ворот



порог съемный



порог без притвора

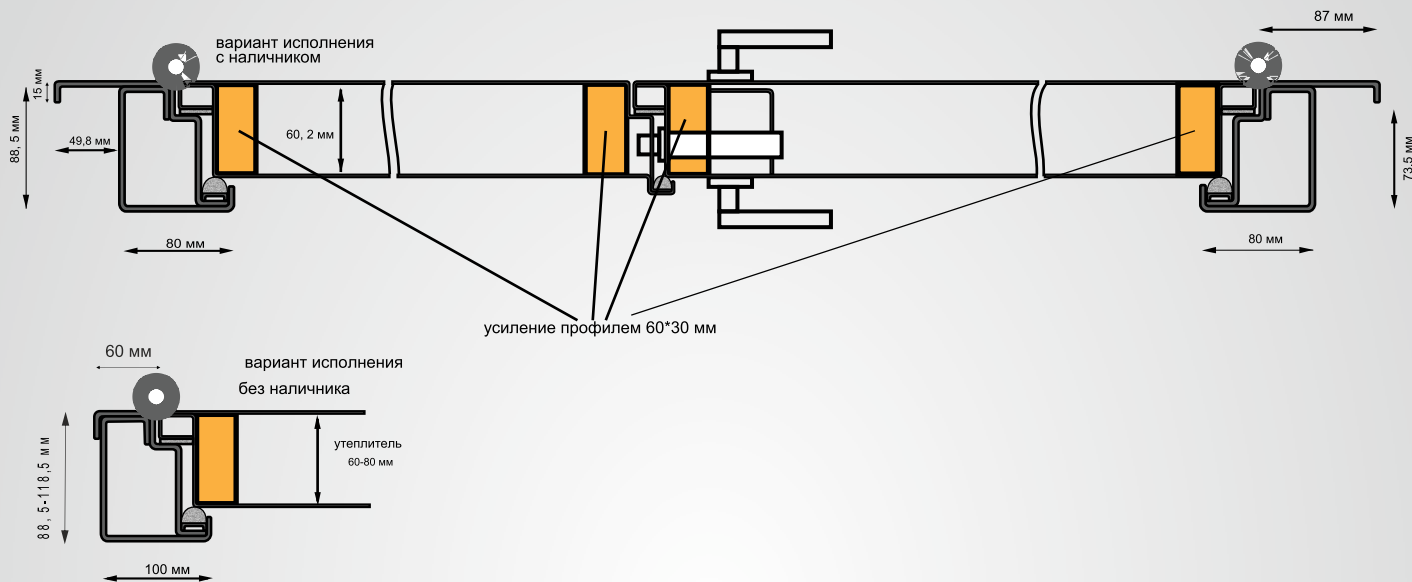


ВОРОТА ПО ТИПУ ТЕХНОЛОГИИ «СЭНДВИЧ»

ВОРОТА ГЛУХИЕ

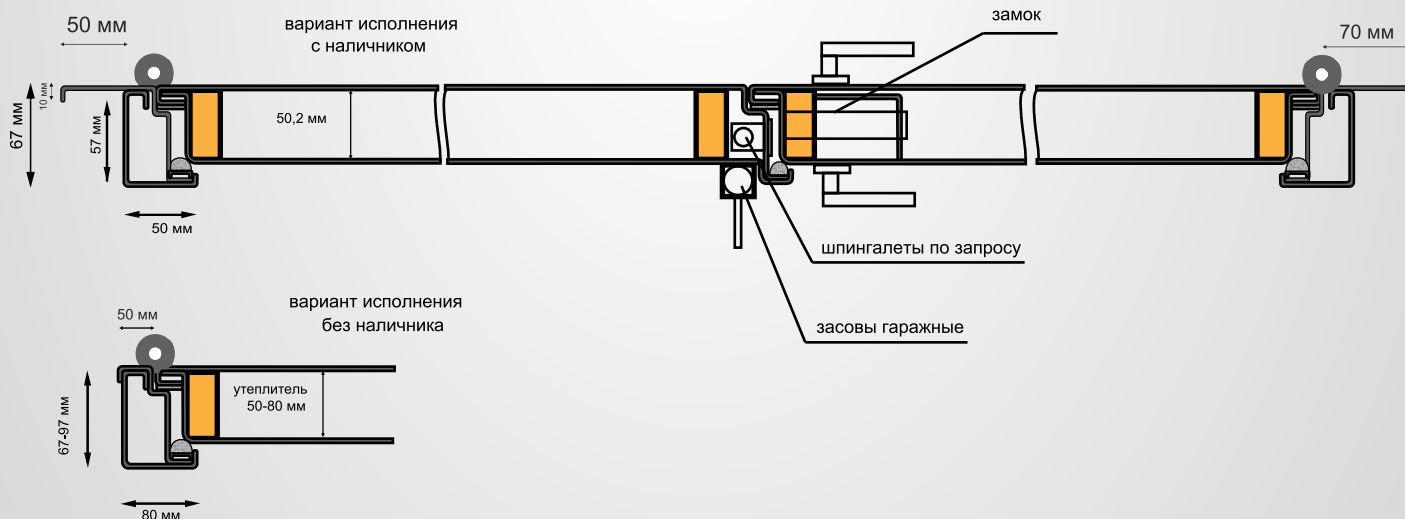
Коробка 3.0 мм, полотно 1,4 мм

размеры ворот даны
под толщину утеплителя полотна 60 мм



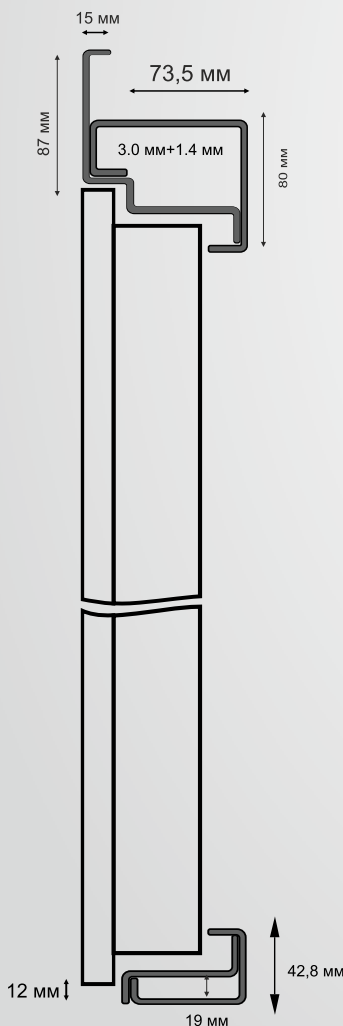
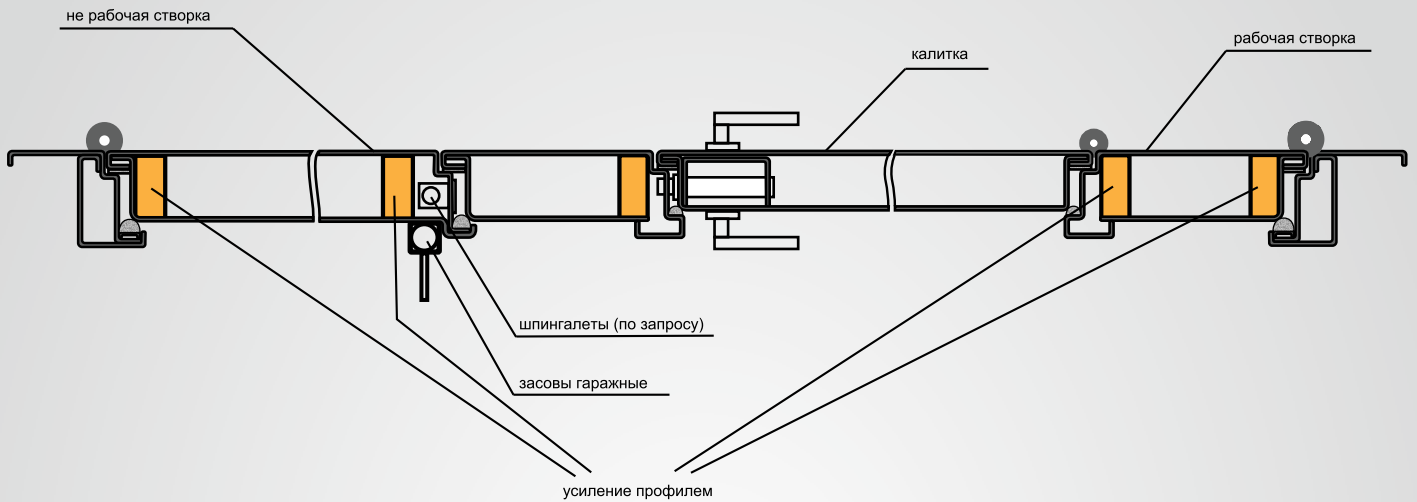
Коробка и полотно полностью из 1,4 мм

размеры ворот даны
под толщину утеплителя полотна 50 мм



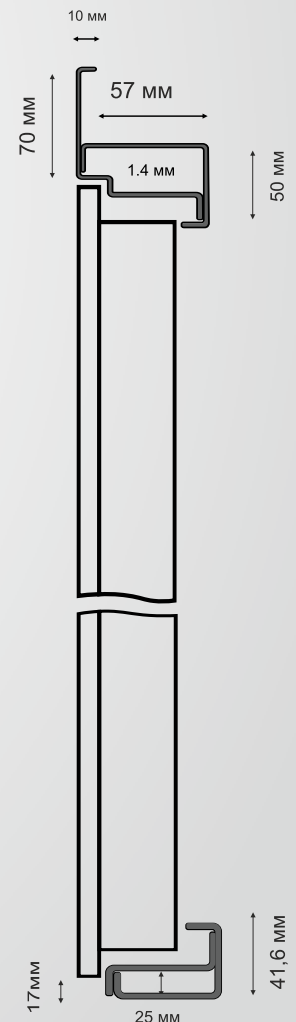
ВОРОТА ПО ТИПУ ТЕХНОЛОГИИ «СЭНДВИЧ»

ВОРОТА С КАЛИТКОЙ



Ворота распашные (1,4 мм рекомендовано при размерах до 3*3 м) противопожарные Ei60 / технические двупольные равнопольные: короб закрытого типа усиленный из сложно гнутого профиля из стали 1,4 мм, с / без порога, короб угловой с наличником по 50 мм / торцевой / разборный (при необходимости делаем по умолчанию). Полотна коробчатого типа (типа «СЭНДВИЧ») из стали 1,4 мм с наполнение базальтовая плита 60–80 мм и усилением по периметру профилем, петли капли 160*25 мм по 3 шт. на полотно. Замок пп с черной ручкой на планке на рабочей створке, не рабочая створка на шпингалетах (при необходимости ставим гаражные задвижки по умолчанию). Уплотнение по периметру (Е+Д), термомлента (если Ei60) . Ral стандарт шагрень, открывание **только наружу**

Ворота распашные (3,0 мм+1,4 мм рекомендовано при размерах более 3*3 м) противопожарные Ei60 / технические двупольные равнопольные: короб закрытого типа усиленный из сложно гнутого профиля из стали 3 мм, с / без порога, короб угловой с наличником по 50 мм / торцевой / разборный (при необходимости делаем по умолчанию). Полотна коробчатого типа (типа «СЭНДВИЧ») из стали 1,4 мм с наполнение базальтовая плита 60–80 мм и усилением по периметру профилем, петли капли 160*25 мм по 3 шт. на полотно. Замок Страж с черной ручкой на планке на рабочей створке, не рабочая створка на шпингалетах (при необходимости ставим гаражные задвижки по умолчанию). Уплотнение по периметру (Е+Д), термомлента (если Ei60). Ral стандарт шагрень, открывание **только наружу**



ДВЕРИ ПО КОНСТРУКЦИИ



ОДНОСТВОРЧАТЫЕ



ПОЛУТОРНЫЕ



ДВУХСТВОРЧАТЫЕ



С АНТИПАНИКОЙ




ГЛУХИЕ



ОСТЕКЛЕНИЕ ДО 25%



С ИЛЛЮМИНАТОРОМ



С ВЕНТИЛЯЦИОННОЙ
РЕШЕТКОЙ




Ei30 (ТИП 3)



Ei60 (ТИП 2)



ДЫМОГАЗОНЕПРОНИЦАЕМЫЕ
EIS60



С ОТДЕЛКОЙ МДФ



ИЗ НЕРЖАВЕЮЩЕЙ
СТАЛИ



ОСТЕКЛЕНИЕ
БОЛЕЕ 25%



ИЗ ОЦИНКОВАННОЙ
СТАЛИ



ИНДИВИДУАЛЬНОГО
РАЗМЕРА

ДВЕРИ ПО НАЗНАЧЕНИЮ



В КОТЕЛЬНУЮ



В ПОДЪЕЗД



**В ЛИФТОВЫЕ И
ТАМБУРНЫЕ ХОЛЛЫ**



В КОРИДОР



В ДОУ (ДЕТСКИЕ САДЫ)



В СЕРВЕРНУЮ



**В СКЛАДСКИЕ
ПОМЕЩЕНИЯ**



**НА ЛЕСТНИЧНУЮ
КЛЕТКУ**



**В МЕД УЧРЕЖДЕНИЯ
(ОЦИНКОВАННЫЕ)**



**В ТЕХНИЧЕСКИЕ
ПОМЕЩЕНИЯ**



В ТАМБУР



**ВЫХОДЫ
НА ПАРКОВКУ**



В ОФИСЫ



В СОШ (ШКОЛЫ)



ВЫХОДЫ НА ЧЕРДАК



ЭВАКУАЦИОННЫЕ

Противопожарные двери – это особый вид противопожарных изделий, обладающий специфической конструкцией, которая препятствует распространению огня в соседние помещения на определенное время. Стальные противопожарные двери также просто необходимы для того, чтобы можно было провести полную эвакуацию людей.



МЕТАЛЛ 1.2, 1.5 и 2.0 мм

противопожарные двери производятся из холоднокатаного металла толщиной 1.2, 1.5, или 2.0 мм



EI 60, EIS 60, EIWS 60

противопожарные изделия разных пределов огнестойкости



ТЕХНИЧЕСКИЕ ИЗДЕЛИЯ

двери, люки, ворота, входные и тамбурные двери



ПОКРАС

окрашиваем по стандарту RAL



ПРОТИВОПОЖАРНЫЕ ИЗДЕЛИЯ

двери, люки, ворота



СТАНДАРТ И НЕ СТАНДАРТ

изготавливаем противопожарные двери по Вашему техническому заданию



ДОПОЛНИТЕЛЬНАЯ КОМПЛЕКТАЦИЯ

комплектуем изделия дополнительной фурнитурой или делаем подготовку

Противопожарные двери – бывают с различной степенью огнестойкости, изготавливаются в соответствии с ГОСТ и ТУ. Данные изделия могут быть изготовлены с различными конструктивными решениями, оснащены стеклопакетами, системами пуш-бар, для быстрой эвакуации людей в экстренных ситуациях и другими дополнительными комплектующими.



Технические двери – предназначены для установки в подвалах, гаражах, производственных помещениях, складах, вентиляционных камерах. Они обеспечивают высокий уровень безопасности, пожароустойчивы, предотвращают несанкционированный доступ посторонних лиц. Конструкции соответствуют требованиям ГОСТ.

ХАРАКТЕРИСТИКИ ПРОТИВОПОЖАРНЫХ ДВЕРЕЙ



КОНСТРУКЦИЯ

Короб: сложногнутый профиль / толщина от 98 мм
Полотно: цельногнутое коробчатого типа / толщина от 62 мм
Металл: холоднокатаный лист толщиной от 1 до 2 мм
Петли: на закрытых подшипниках d 20 мм
Наличник: металлический «единый с коробом»
Порог: есть (стационарный)

ОТДЕЛКА

Снаружи: RAL «шагрень»
Внутри: RAL «шагрень»
Остекление: да / нет

ФУРНИТУРА

Замок: Fuario FL-0432
Ручка: Fuario DN-0433 NE

ШУМО-ТЕПЛОИЗОЛЯЦИЯ

Короб: базальтовая плита
Полотно: базальтовая плита
Уплотнение: от холодного дыма; термомолента

ДОКУМЕНТАЦИЯ

Сертификат соответствия / Паспорт на изделие



**ГАРАНТИЯ
КАЧЕСТВА**



**СОБЛЮДЕНИЕ
СРОКОВ**



**КОНКУРЕНТНО-
СПОСОБНЫЕ
ЦЕНЫ**



ОТВЕТСТВЕННОСТЬ



EI-60

ДОПОЛНИТЕЛЬНЫЕ ОПЦИИ

Выбор степени огнестойкости:
EI30, EI60, EI60, EI60, EI60

Металл:
оцинкованный, нержавеющий лист

Порог: стандарт, выпадающий, съемный

Направление открывания:
наружное/внутреннее; левое/правое.

Остекление: до 25 %; более 25%

Цвет отделки: большой выбор нестандартных цветов по Ral

Выбор комплектующих:
антипаника, доводчик, скрытые петли

Размеры: изготовление нестандартного типоразмера

БАЗОВЫЕ ЦВЕТА ОТДЕЛКИ



RAL 1015



RAL 3005



RAL 5005



RAL 6005



RAL 7024



RAL 7035



RAL 8017



RAL 9005



RAL 9016

ДОПОЛНИТЕЛЬНАЯ КОМПЛЕКТАЦИЯ



РУЧКА



ЗАМОК



ДОВОДЧИК




ПЕТЛЯ



СТЕКЛО



ПОРОГ




RAL

***ВОЗМОЖНЫ ИЗМЕНЕНИЯ В КОНСТРУКЦИИ ИЗДЕЛИЙ С ЦЕЛЬЮ УЛУЧШЕНИЯ ИХ ЭКСПЛУАТАЦИОННЫХ КАЧЕСТВ**

ПРОТИВОПОЖАРНЫЕ ОДНОСТВОРЧАТЫЕ ДВЕРИ

ГЛУХИЕ




ДМП_01



ДМП_02



ДМП_03



ДМП_04



ДМП_05



ДМП_06
(нержавеющая сталь)



ДМП_07
(с рисунком)



ДМП_08
(скрытые петли)



ДМП(М)_09
(МДФ снаружи)



ДМП(М)_10
(МДФ внутри)



ДМП_11
(внутреннего
открывания)



ДМП_12
(с решетками)



ДМП_13
(с решеткой)

*ОТТЕНКИ ЦВЕТОВ В ПЕЧАТНОМ ИЗДАНИИ МОГУТ ОТЛИЧАТЬСЯ ОТ ФАКТИЧЕСКИХ

ПРОТИВОПОЖАРНЫЕ ОДНОСТВОРЧАТЫЕ ДВЕРИ

С ОСТЕКЛЕНИЕМ



ДМП(О)_14



ДМП(О)_15



ДМП(О)_16



ДМП(О)_17



ДМП(О)_18
(с иллюминатором)




ДМП(О)_19
(с иллюминатором)



ДМП(ЕIW)_20



ДМП(ЕIW)_21



ДМП(А)_22



ДМП(ОА)_22

*ОТТЕНКИ ЦВЕТОВ В ПЕЧАТНОМ ИЗДАНИИ МОГУТ ОТЛИЧАТЬСЯ ОТ ФАКТИЧЕСКИХ

ПРОТИВОПОЖАРНЫЕ ДВУХСТВОРЧАТЫЕ ДВЕРИ

ГЛУХИЕ



ДМП-01



ДМП-02



ДМП-03



ДМП-04



ДМП-05
(оцинкованная сталь)



ДМП-06
(оцинкованная сталь)



ДМП-07
(оцинкованная сталь)



ДМП-08
(оцинкованная сталь)



ДМП-09



ДМП-10
(нержавеющая сталь)



ДМП-11



ДМП-12

*ОТТЕНКИ ЦВЕТОВ В ПЕЧАТНОМ ИЗДАНИИ МОГУТ ОТЛИЧАТЬСЯ ОТ ФАКТИЧЕСКИХ

ПРОТИВОПОЖАРНЫЕ ДВУХСТВОРЧАТЫЕ ДВЕРИ



ДМП(О)-13



ДМП(О)-14



ДМП(О)-15



ДМП(О)-16



ДМП(О)-17



ДМП(О)-18



ДМП(О)-19



ДМП(О)-20



ДМП(О)-21



ДМП(О)-22



ДМП(О)-23



ДМП(О)-24

***ОТТЕНКИ ЦВЕТОВ В ПЕЧАТНОМ ИЗДАНИИ МОГУТ ОТЛИЧАТЬСЯ ОТ ФАКТИЧЕСКИХ**

ПРОТИВОПОЖАРНЫЕ ДВУХСТВОРЧАТЫЕ ДВЕРИ

С ИЛЛЮМИНАТОРОМ



ДМП(О)-25



ДМП(О)-26



ДМП(О)-27



ДМП(О)-28

С ОСТЕКЛЕНИЕМ БОЛЕЕ 25% (МАХ ОСТЕКЛЕНИЕ)



ДМП(ЕIW)-29



ДМП(ЕIW)-30



ДМП(ЕIW)-31



ДМП(ЕIW)-32



С АНТИПАНИКОЙ



ДМП(А)-33



ДМП(А)-34



ДМП(А)-35



ДМП(А)-36



ДМП(А)-37

*ОТТЕНКИ ЦВЕТОВ В ПЕЧАТНОМ ИЗДАНИИ МОГУТ ОТЛИЧАТЬСЯ ОТ ФАКТИЧЕСКИХ

ХАРАКТЕРИСТИКИ ТЕХНИЧЕСКИХ ДВЕРЕЙ



КОНСТРУКЦИЯ

Короб: сложногнутый профиль / толщина от 88 мм
Полотно: цельногнутое коробчатого типа / толщина от 52 мм
Металл: холоднокатаный лист толщиной от 1 до 2 мм
Петли: на закрытых подшипниках d 20 мм
Наличник: металлический «единый с коробом»
Порог: есть (стационарный)

ОТДЕЛКА

Снаружи: RAL «шагрень»
Внутри: RAL «шагрень»
Остекление: да / нет

ФУРНИТУРА

Замок: Fuario FL-0432
Ручка: Fuario DN-0433 NE

ШУМО-ТЕПЛОИЗОЛЯЦИЯ

Короб: базальтовая плита
Полотно: базальтовая плита
Уплотнение: один контур

ДОКУМЕНТАЦИЯ

Паспорт на изделие по запросу



**ГАРАНТИЯ
КАЧЕСТВА**



**СОБЛЮДЕНИЕ
СРОКОВ**



**КОНКУРЕНТНО-
СПОСОБНЫЕ
ЦЕНЫ**



ОТВЕТСТВЕННОСТЬ

ДОПОЛНИТЕЛЬНЫЕ ОПЦИИ

Металл:
оцинкованный, нержавеющий лист

Порог: стандарт, выпадающий, съемный

Направление открывания:
наружное/внутреннее; левое/правое

Остекление:
до 25 %; более 25%

Цвет отделки: большой выбор нестандартных цветов по Ral

Выбор комплектующих:
антипаника, доводчик, скрытые петли

Размеры: изготовление нестандартного типоразмера

БАЗОВЫЕ ЦВЕТА ОТДЕЛКИ



RAL 1015



RAL 3005



RAL 5005



RAL 6005



RAL 7024



RAL 7035



RAL 8017



RAL 9005



RAL 9016

ДОПОЛНИТЕЛЬНАЯ КОМПЛЕКТАЦИЯ



РУЧКА



ЗАМОК



ДОВОДЧИК




ПЕТЛЯ



СТЕКЛО



ПОРОГ



RAL

*ВОЗМОЖНЫ ИЗМЕНЕНИЯ В КОНСТРУКЦИИ ИЗДЕЛИЙ С ЦЕЛЬЮ УЛУЧШЕНИЯ ИХ ЭКСПЛУАТАЦИОННЫХ КАЧЕСТВ

ТЕХНИЧЕСКИЕ ОДНОСТВОРЧАТЫЕ ДВЕРИ

ГЛУХИЕ



ДМТ-01



ДМТ-02



ДМТ-03



ДМТ-04



ДМТ-05



ДМТ-06



ДМТ-07



ДМТ-08



ДМТ-09



ДМТ-10

С ВЕНТИЛЯЦИОННОЙ РЕШЕТКОЙ



ДМТ-11



ДМТ-12



ДМТ-13



ДМТ-14

*ОТТЕНКИ ЦВЕТОВ В ПЕЧАТНОМ ИЗДАНИИ МОГУТ ОТЛИЧАТЬСЯ ОТ ФАКТИЧЕСКИХ

ТЕХНИЧЕСКИЕ ОДНОСТВОРЧАТЫЕ ДВЕРИ

ОДНОЛИСТОВЫЕ



ДМ-15



ДМ-16



ДМ-17



ДМ-18

С ОСТЕКЛЕНИЕМ



ДМТ(О)-19



ДМТ(О)-20



ДМТ(О)-21



ДМТ(О)-22



ДМТ(О)-23



ДМТ(О)-24



ДМТ(О)-25



ДМТ(О)-26



ДМТ(О)-27



ДМТ(О)-28 (с люком)

***ОТТЕНКИ ЦВЕТОВ В ПЕЧАТНОМ ИЗДАНИИ МОГУТ ОТЛИЧАТЬСЯ ОТ ФАКТИЧЕСКИХ**

ДВЕРИ С РИСУНКОМ НА МЕТАЛЛЕ



RM 01



RM 02



RM 03



RM 04



RM 05



RM 06



RM 07



RM 08



RM 09



RM 10



RM 11



RM 12



RM 13



RM 14

ДВЕРИ С ВЕНТИЛЯЦИЕЙ



DVR 01



DVR 02



DVR 03



DVR 04



DVR 05



DVR 06



DVR 07



DVR 08



DVR 09



DVR 10



DVR 11



DVR 12



DVR 13

ТЕХНИЧЕСКИЕ ДВУХСТВОРЧАТЫЕ ДВЕРИ



ДМТ-01



ДМТ-02



ДМТ-03
(с рисунком)



ДМТ-04



ДМТ-05



ДМТ-06



ДМТ-07
(с люком)



ДМТ-08



ДМТ-09
(с кодовым замком)



ДМТ-10



ДМТ-11
(с кодовым замком)



ДМТ-12
(с транспортной лентой)



*ОТТЕНКИ ЦВЕТОВ В ПЕЧАТНОМ ИЗДАНИИ МОГУТ ОТЛИЧАТЬСЯ ОТ ФАКТИЧЕСКИХ

ТЕХНИЧЕСКИЕ ДВУХСТВОРЧАТЫЕ ДВЕРИ



ДМТ-13
(регулируемая вентиляционная решетка)



ДМТ-14



ДМТ-15
(стыковочный узел)



ДМТ-16
(боковые глухие ставки)



ДМТ-17



ДМТ-18 (скелет)



ДМТ-19



ДМТ-20 (скелет)



ДМТ-21



ДМТ-22

***ОТТЕНКИ ЦВЕТОВ В ПЕЧАТНОМ ИЗДАНИИ МОГУТ ОТЛИЧАТЬСЯ ОТ ФАКТИЧЕСКИХ**

ТЕХНИЧЕСКИЕ ДВУХСТВОРЧАТЫЕ ДВЕРИ

С ОСТЕКЛЕНИЕМ



ДМТ(О)-23



ДМТ(О)-24



ДМТ-25
(решетка перфорация)



ДМТ-26



ДМТ-27



ДМТ-28



ДМТ-29



ДМТ-30



ДМТ-31
(оцинкованная сталь, добор)



ДМТ(О)-32



ДМТ(О)-33



ДМТ(О)-34
(максимальное остекление)



ДМТ(О)-35

*ОТТЕНКИ ЦВЕТОВ В ПЕЧАТНОМ ИЗДАНИИ МОГУТ ОТЛИЧАТЬСЯ ОТ ФАКТИЧЕСКИХ

ПРОТИВОПОЖАРНЫЕ ЛЮКИ



ЛП-01



ЛП-02



ЛП-03



ЛП-04



ЛП-05



ЛП-06



ЛП-07



ЛП-08



ЛП-09



ЛП-10



ЛП-11
(скрытые петли)



ЛП-12
(напольный с чечевицей)



ЛП-13



ЛП-14



ЛП-15

***ОТТЕНКИ ЦВЕТОВ В ПЕЧАТНОМ ИЗДАНИИ МОГУТ ОТЛИЧАТЬСЯ ОТ ФАКТИЧЕСКИХ**

ТЕХНИЧЕСКИЕ ЛЮКИ



ЛТ - 01



ЛТ - 02



ЛТ - 03 (ручка скрытая)



ЛТ - 04 (ручка скрытая)



ЛТ - 05



ЛТ - 06
(люк для коммуникации)



ЛТ - 07
(рвезионный)



ЛТ - 08
(рвезионный)



ЛТ - 09



ЛТ - 10



ЛТ - 11




ЛТ - 12



ЛТ - 14




ЛТ - 15 (напольный с чечевицей)




*ОТТЕНКИ ЦВЕТОВ В ПЕЧАТНОМ ИЗДАНИИ МОГУТ ОТЛИЧАТЬСЯ ОТ ФАКТИЧЕСКИХ

КРОВЕЛЬНЫЕ ЛЮКИ

ЛК ТИП 1 - ОСНОВАНИЕ БЕЗ УТЕПЛЕНИЯ



ЛК ТИП 2 - ОСНОВАНИЕ С УТЕПЛЕНИЕМ



ЛК ТИП 3 - ПОЛОТНО ПО ТИПУ ДОМИКА СО СКАТОМ, УТЕПЛЕНИЕ ВЕЗДЕ



*ОТТЕНКИ ЦВЕТОВ В ПЕЧАТНОМ ИЗДАНИИ МОГУТ ОТЛИЧАТЬСЯ ОТ ФАКТИЧЕСКИХ

Ворота предназначены для обеспечения беспрепятственного перемещения оборудования и транспортных средств. Распашные конструкции ворот минимизируют ущерб, обеспечивая экстренным службам дополнительное время для ликвидации возгорания.

МЕТАЛЛ 1.4, 2.0 и 3.0 мм

Используем холоднокатаный или оцинкованный металл по запросу

ПРОТИВОПОЖАРНЫЕ ВОРОТА

три контура уплотнения

ТЕХНИЧЕСКИЕ ВОРОТА

два контура уплотнения

ВАРИАНТЫ ИСПОЛНЕНИЯ

Ворота могут быть глухими, с калиткой, с остеклением, с вент решетками

КОНСТРУКЦИЯ

несколько вариантов из различных толщин металла



РАМА ВОРОТ

Рама разборно-сборная на винтовых соединениях

ДОП КОМПЛЕКТАЦИЯ

Комплектуем изделия дополнительной фурнитурой или делаем подготовку

ПОРОГИ

с притвором, без притвора, съемный

ГЕРМЕТИЗАЦИЯ ЗАЗОРОВ

ставим транспортную ленту

СТАНДАРТ И НЕ СТАНДАРТ

Дополняем или разрабатываем по Вашему техническому заданию

ПРОТИВОПОЖАРНЫЕ РАСПАШНЫЕ ВОРОТА.

Данный вид конструкции самый эффективный способ обеспечить защиту внутри здания от распространения дыма и огня для проемов большой площади. Они долговечны и надежны. Устанавливают на территории промышленных помещений, аэропортов, торговых, торгово-развлекательных центров, подземных парковок, гаражей и т. д.



МЕТАЛЛИЧЕСКИЕ ТЕХНИЧЕСКИЕ ВОРОТА.

Согласно действующим стандартам, технические ворота допускается устанавливать в помещениях, которые отличаются пониженными требованиями к пожарной безопасности. Это могут быть склады и прочие участки, не предназначенные для длительного нахождения там людей

***УЛИЧНЫЕ ВОРОТА РЕКОМЕНДУЕМ ИЗГОТАВЛИВАТЬ ИЗ ОЦИНКОВАННОЙ СТАЛИ**

ГЛУХИЕ



С КАЛИТКОЙ



БАЗОВЫЕ ЦВЕТА ОТДЕЛКИ



RAL 3005



RAL 5005



RAL 6005



RAL 7035



RAL 8017



RAL 9016

ДОПОЛНИТЕЛЬНАЯ КОМПЛЕКТАЦИЯ



РУЧКА



ЗАМОК



ДОВОДЧИК




ПЕТЛЯ



СТЕКЛО



ПОРОГИ



RAL

*ВОЗМОЖНЫ ИЗМЕНЕНИЯ В КОНСТРУКЦИИ ИЗДЕЛИЙ С ЦЕЛЬЮ УЛУЧШЕНИЯ ИХ ЭКСПЛУАТАЦИОННЫХ КАЧЕСТВ

ДВЕРИ ЗАЩИТНЫЕ - предназначены для установки в проемах стен зданий, на объектах по хранению наркотических и психотропных веществ (аптеки, медицинские учреждения и другие заведения, в практике которых используются эти вещества). С целью предотвращения несанкционированного доступа посторонних лиц в помещения, а также для использования в административных зданиях различного назначения и жилых помещениях, где есть необходимость в защите жизни человека и материальных ценностей от проникновений и разрушающих воздействий.

УСИЛЕННАЯ КОНСТРУКЦИЯ

Лист металла снаружи и
внутри не менее 2 мм

ШУМО-ТЕПЛОИЗОЛЯЦИЯ

Утепленное полотно,
два контура уплотнения

РЕБРА ЖЕСТКОСТИ

Из профиля 50*25. Расстояние между ребрами
жесткости не более 350*350мм

ЗАЩИТА

3 класс защиты от воздействий

ВЗЛОМОСТОЙКОСТЬ

II класс устойчивости к взлому



ЗАМКИ

Два замка сувальдного типа
не менее 3-го класса защиты.
Расстояние между ними не менее 300 мм

РУЧКА

На выбор: приварная,
скоба офисная

РЕШЕТЧАТАЯ ДВЕРЬ

Из прутка d16 мм,
ячейка не более 150*150 мм
Замок

ДОП КОМПЛЕКТАЦИЯ

Задвижка, доводчик,
пломбиратор



**ДВЕРЬ ЗАЩИТНАЯ
ТИПА ДМЗ «НИКА-ДЗ-ЗКЛ»**




**ДВЕРНОЙ БЛОК
(ДВЕРЬ ЗАЩИТНАЯ С РЕШЕТЧАТОЙ ДВЕРЬЮ)
ТИПА ДМЗР «НИКА-ДЗР-ЗКЛ»**

Приказ Федеральной службы войск национальной гвардии РФ от 15 сентября 2021 года №335 и Приказ МВД России от 15 сентября 2021 года №677. Постановление правительства РФ № 1148 от 31.12.2009г. Р 078-2019, п.4.3.



КОМПЛЕКСНЫЕ ПОСТАВКИ ДВЕРЕЙ НА СТРОИТЕЛЬНЫЕ ОБЪЕКТЫ



Компания «Ника Сталь» – это надежное предприятие, гарантирующее качество своих изделий и услуг, что подкрепляется имеющимися сертификатами и договорами, составленными индивидуально для каждого заказчика. Также предоставляются все закрывающие документы.

Своим покупателям мы предлагаем как типовые изделия, так и по индивидуальному заказу. Мы готовы выполнить изделия нестандартных размеров и конструкций, воплотить идеи любого дизайн-проекта. Мастерство наших специалистов-проектировщиков позволяет в любом случае изготовить продукцию с высокими эксплуатационными характеристиками и максимально долгим сроком службы.

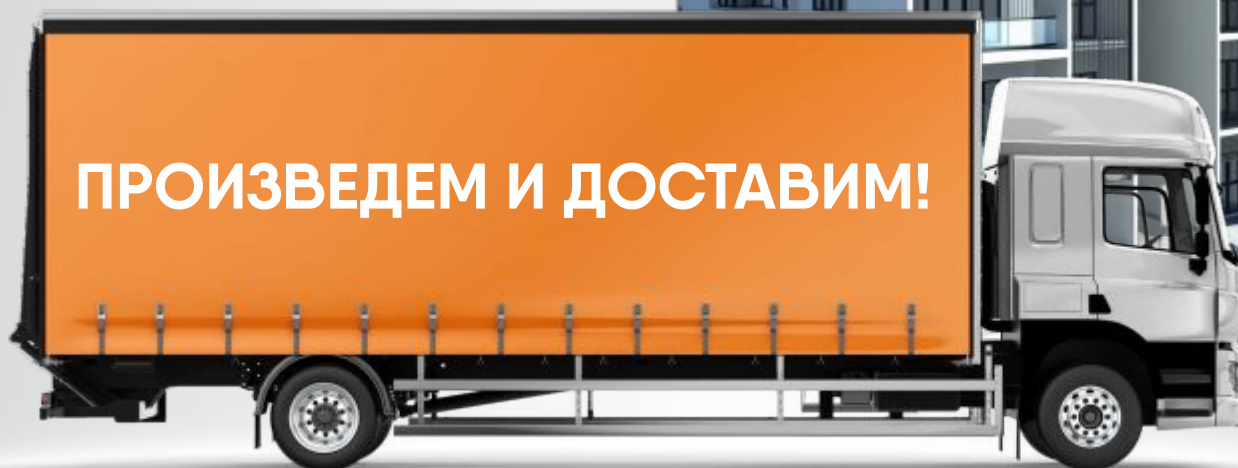
Наши производственные мощности позволяют нам гарантировать кратчайшие сроки изготовления металлических дверей.

Добро пожаловать в наши клиенты!



ДВЕРИ:

- ПРОТИВОПОЖАРНЫЕ
- КВАРТИРНЫЕ
- ТЕХНИЧЕСКИЕ
- ПОДЪЕЗДНЫЕ



Мы гордимся нашими техническими специалистами и рабочими. Мы создали сильную команду, которая постоянно развивает и модернизирует наши продукты и процесс производства.



ВСЕ ТИПЫ ДВЕРЕЙ В ОДНОМ ЗАКАЗЕ.

В состав комплексной поставки на объект мы предлагаем двери в квартиры, подъезды, тамбурные и технические повешения.

**МЫ УЧЛИ,
ЧТО ДЛЯ ВАС
ВАЖНО!**



ДВЕРЬ КВАРТИРНАЯ ЭКО- 1

Конструкция: из стали 1.2 мм
Толщина полотна: 50 мм
Наполнитель: пенополистирол
Петли: 2 шт., наружные; открывание 180°
Противосъемный ригель: 2 шт
Уплотнитель: 1 контур уплотнителя
Отделка снаружи: металл гладкий, полимерное порошковое покрытие
Цвет: по запросу
Отделка внутри: панель гладкая 6 мм
Цвет внутри: штрих лак, дуб ардынский, венге, орех миланский, дуб честерфилд
Основной замок: цилиндрический
Дополнительный замок: нет
Регулировка прижима притвора: нет
Ручка: на планке
Независимая ночная задвижка: нет
Глазок: широкого обзора; цвет – хром
Открывание: лево /право
Размеры (выс*шир в мм): 2050*860, 2050* 960

ОПТИМАЛЬНОЕ РЕШЕНИЕ ДЛЯ ПРИМЕНЕНИЯ НА СТРОИТЕЛЬНЫХ ОБЪЕКТАХ, ВО ВНУТРЕННИХ ПОМЕЩЕНИЯХ, ЖИЛЫХ, ОБЩЕСТВЕННЫХ И ХОЗЯЙСТВЕННЫХ СТРОЕНИЯХ



ДВЕРЬ КВАРТИРНАЯ КВАРТЕТ-2

Конструкция: из стали 1,4 + 1.2 мм
Толщина полотна: 76 мм
Наполнитель: каменная плита
Петли: 2 шт., наружные; открывание 180°
Противосъемный ригель: 2 шт
Уплотнитель: 2 контура уплотнителя
Отделка снаружи: металл гладкий, полимерное порошковое покрытие
Цвет: по запросу
Отделка внутри: панель гладкая 6 мм
Цвет внутри: штрих лак, дуб ардынский, венге, орех миланский, дуб честерфилд
Основной замок: цилиндрический Гардиан
Дополнительный замок: нет
Регулировка прижима притвора: да
Ручка: раздельная, хром
Накидки: овальные, хром
Независимая ночная задвижка: да/нет
Глазок: широкого обзора; цвет – хром
Открывание: лево /право
Размеры (выс*шир в мм): 2050*860, 2050* 960

*РАЗРАБОТАЕМ КОНСТРУКТИВ ПО ВАШЕМУ ЗАПРОСУ И ТЗ



ДВЕРЬ КВАРТИРНАЯ ЭЛАЙТ-2

Конструкция: из стали 1,4 мм
Толщина полотна: 60 мм
Наполнитель: каменная плита 50 мм
Петли: 2 шт., наружные; открывание 180°
Противосъемный ригель: 2 шт
Уплотнитель: 2 контура уплотнителя
Отделка снаружи: металл гладкий, полимерное порошковое покрытие
Цвет: по запросу
Отделка внутри: панель гладкая 6 мм
Цвет внутри: штрих лак, дуб ардынский, венге, орех миланский, дуб честерфилд
Основной замок: цилиндрический BORDER
Дополнительный замок: сувальдный BORDER
Регулировка прижима притвора: да
Ручка: раздельная, хром
Накидки: имитация броненакладки, овальные, хром
Независимая ночная задвижка: да/нет
Глазок: широкого обзора; цвет – хром
Открывание: лево /право
Размеры (выс*шир в мм): 2050*860, 2050* 960

**КОНТРОЛЬ КАЧЕСТВА НА ВСЕХ ЭТАПАХ ПРОИЗВОДСТВА.
СИСТЕМА МЕНЕДЖМЕНТА ISO 9001**



ДВЕРЬ КВАРТИРНАЯ ЭЛАЙТ - 2Р

Конструкция: из стали 1,4 мм
Толщина полотна: 60 мм
Наполнитель: каменная плита
Петли: 3 шт., наружные; открывание 180°
Противосъемный ригель: 2 шт
Уплотнитель: 2 контура уплотнителя
Отделка снаружи: металл с рисунком, полимерное порошковое покрытие
Цвет: по запросу
Отделка внутри: панель фрезерованная 6 мм
Цвет внутри: по запросу
Основной замок: цилиндрический BORDER
Дополнительный замок: сувальдный BORDER
Регулировка прижима притвора: да
Ручка: раздельная, хром
Накидки: имитация броненакладки, овальные, хром
Независимая ночная задвижка: да/нет
Глазок: широкого обзора; цвет – хром
Открывание: лево /право
Размеры (выс*шир в мм): 2050*860, 2050* 960

***ОТТЕНКИ ЦВЕТОВ В ПЕЧАТНОМ ИЗДАНИИ МОГУТ ОТЛИЧАТЬСЯ ОТ ФАКТИЧЕСКИХ**



ДВЕРЬ КВАРТИРНАЯ ГАРДА - 2

Конструкция: из стали 1,4 мм
Толщина полотна: 70 мм
Наполнитель: каменная плита / пенополистирол
Петли: 2 шт., наружные; открывание 180°
Противосъемный ригель: 2 шт
Уплотнитель: 2 контура уплотнителя
Отделка снаружи: металл гладкий, полимерное порошковое покрытие
Цвет: по запросу
Отделка внутри: панель фрезерованная 6 мм
Цвет внутри: ПВХ по запросу
Основной замок: цилиндрический Гардиан
Дополнительный замок: Гардиан
Регулировка прижима притвора: да
Ручка: раздельная, хром
Независимая ночная задвижка: да
Глазок: широкого обзора; цвет – хром
Открывание: лево /право
Размеры (выс*шир в мм): 2050*860, 2050* 960

I КЛАСС ШУМО - И ТЕПЛОИЗОЛЯЦИИ ПО ГОСТ31173-2016
 П. 4.1.3, СЕРТИФИКАТ РОСС RU.НВ25.НО2937



ИЗОЛЯЦИЯ

1 класс шумо - и
теплоизоляции



ДВЕРЬ КВАРТИРНАЯ ГАРДА - 3Р

Конструкция: из стали 1,4 мм
Толщина полотна: 75 мм
Наполнитель: каменная плита 50/60 мм
Петли: 2 шт., наружные; открывание 180°
Противосъемный ригель: 2 шт
Уплотнитель: 3 контура уплотнителя
Отделка снаружи: металл гладкий, полимерное порошковое покрытие
Цвет: по запросу
Отделка внутри: панель с зеркалом
Цвет внутри: ПВХ по запросу
Основной замок: цилиндрический Гардиан
Дополнительный замок: сувальдный Гардиан
Регулировка прижима притвора: да
Ручка: раздельная, хром
Накидки: овальные, хром
Независимая ночная задвижка: да
Глазок: широкого обзора; цвет – хром
Открывание: лево /право
Размеры (выс*шир в мм): 2050*860, 2050* 960

*РАЗРАБОТАЕМ КОНСТРУКТИВ ПО ВАШЕМУ ЗАПРОСУ И ТЗ



ДВЕРЬ КВАРТИРНАЯ АМОН-2

Конструкция: из стали 1,4 мм
Толщина полотна: 65 мм
Наполнитель: каменная плита
Петли: 2 шт., наружные; открывание 180°
Противосъемный ригель: 2 шт
Уплотнитель: 2 контура уплотнителя
Отделка снаружи: металл гладкий, полимерное порошковое покрытие
Цвет: по запросу
Отделка внутри: панель гладкая
Цвет внутри: штрих лак, дуб ардынский, венге, орех миланский, дуб честерфилд
Основной замок: сувальдный BORDER
Дополнительный замок: цилиндрический BORDER
Регулировка прижима притвора: нет
Ручка: раздельная, хром
Накидки: овальные, хром
Независимая ночная задвижка: нет
Глазок: широкого обзора; цвет – хром
Открывание: лево / право
Размеры (выс*шир в мм): 2050*860, 2050* 960



ЗАМКИ

IV и III класс
взломостойкости

ЗАМКИ IV и III КЛАСС ВЗЛОМОСТОЙКОСТИ
РЕКОМЕНДАЦИЯ МВД РФ ПО ВЫБОРУ И
ПРИМЕНЕНИЮ ЗАМКОВ Р78.36.017-2010



ДВЕРЬ КВАРТИРНАЯ АМОН 3

Конструкция: из стали 1,4 мм
Толщина полотна: 80 мм
Наполнитель: каменная плита
Петли: 2 шт., наружные; открывание 180°
Противосъемный ригель: 2 шт
Уплотнитель: 3 контура уплотнителя
Отделка снаружи: металл гладкий, полимерное порошковое покрытие
Цвет: по запросу
Отделка внутри: панель гладкая
Цвет внутри: штрих лак, дуб ардынский, венге, орех миланский, дуб честерфилд
Основной замок: сувальдный BORDER
Дополнительный замок: цилиндрический BORDER
Регулировка прижима притвора: нет
Ручка: раздельная, хром
Накидки: овальные, хром
Независимая ночная задвижка: нет
Глазок: широкого обзора; цвет – хром
Открывание: лево / право
Размеры (выс*шир в мм): 2050*860, 2050* 960

***ОТТЕНКИ ЦВЕТОВ В ПЕЧАТНОМ ИЗДАНИИ МОГУТ ОТЛИЧАТЬСЯ ОТ ФАКТИЧЕСКИХ**



ДВЕРЬ КВАРТИРНАЯ ЛИВОН - 2

Конструкция: из стали 1.8 мм
Толщина полотна: 80 мм
Наполнитель: каменная плита
Петли: 3 шт., наружные; открывание 180°
Уплотнитель: 2 контура уплотнителя
Отделка снаружи: металл с рисунком, полимерное порошковое покрытие
Цвет: по запросу
Отделка внутри: панель
Цвет внутри: ПВХ по запросу
Основной замок: цилиндрический Гардиан
Дополнительный замок: сувальдный Гардиан
Регулировка прижима притвора: нет
Ручка: отдельная, хром
Накладки: овальные, хром
Независимая ночная задвижка: нет
Глазок: широкого обзора; цвет – хром
Открывание: лево / право
Размеры (выс*шир в мм): 2050*860, 2050* 960

I КЛАСС ШУМО - И ТЕПЛОИЗОЛЯЦИИ ПО ГОСТ31173-2016
 П. 4.1.3, СЕРТИФИКАТ РОСС RU.НВ25.НО2937



ИЗОЛЯЦИЯ

1 класс шумо - и
теплоизоляции



ДВЕРЬ КВАРТИРНАЯ ЛИВОН - 3

Конструкция: из стали 1,8 мм
Толщина полотна: 85 мм
Наполнитель: каменная плита
Петли: 3 шт., наружные; открывание 180°
Уплотнитель: 3 контура уплотнителя
Отделка снаружи: металл гладкий, полимерное порошковое покрытие
Цвет: по запросу
Отделка внутри: панель
Цвет внутри: ПВХ по запросу
Основной замок: цилиндрический Гардиан
Дополнительный замок: сувальдный Гардиан
Регулировка прижима притвора: нет
Ручка: отдельная, хром
Накладки: овальные, хром
Независимая ночная задвижка: нет
Глазок: широкого обзора; цвет – хром
Открывание: лево / право
Размеры (выс*шир в мм): 2050*860, 2050* 960

*РАЗРАБОТАЕМ КОНСТРУКТИВ ПО ВАШЕМУ ЗАПРОСУ И ТЗ



ДВЕРЬ КВАРТИРНАЯ НИКА

Конструкция: из стали 1,8 мм
Наполнитель: каменная плита
Петли: 3 шт., наружные; открывание 180°
Противосъемный ригель: 2 шт
Уплотнитель: 2 контура уплотнителя
Отделка снаружи: наличник металлический, полотно панель фрезерованная
Цвет: ПВХ по запросу
Отделка внутри: панель
Цвет внутри: ПВХ по запросу
Основной замок: цилиндровый Гардиан
Дополнительный замок: сувальдный Гардиан
Регулировка прижима притвора: да
Ручка: раздельная, хром
Накидки: овальные, хром
Независимая ночная задвижка: да/нет
Глазок: широкого обзора; цвет – хром
Открывание: лево /право
Размеры (выс*шир в мм): 2050*860, 2050* 960



ЗАМКИ

IV и III класс
взломостойкости

**ЗАМКИ IV и III КЛАСС ВЗЛОМОСТОЙКОСТИ
РЕКОМЕНДАЦИЯ МВД РФ ПО ВЫБОРУ И
ПРИМЕНЕНИЮ ЗАМКОВ Р78.36.017-2010**



ДВЕРЬ КВАРТИРНАЯ ЛЮКС

Конструкция: из стали 1,8 мм
Толщина полотна: 100 мм
Наполнитель: каменная плита
Петли: 3 шт., наружные; открывание 180°
Противосъемный ригель: 2 шт
Уплотнитель: 3 контура уплотнителя
Отделка снаружи: металл со вставкой
Цвет: ПВХ по запросу
Отделка внутри: панель
Цвет внутри: ПВХ по запросу
Основной замок: цилиндровый KALE
Дополнительный замок: нет
Регулировка прижима притвора: да
Ручка: раздельная, хром
Накидки: броненакладка, хром
Независимая ночная задвижка: да
Глазок: широкого обзора; цвет – хром
Открывание: лево /право
Размеры (выс*шир в мм): 2050*860, 2050* 960

***ОТТЕНКИ ЦВЕТОВ В ПЕЧАТНОМ ИЗДАНИИ МОГУТ ОТЛИЧАТЬСЯ ОТ ФАКТИЧЕСКИХ**



ДВЕРЬ ОДНОЛИСТОВАЯ ДСК - 1

Короб: с наличником, без наличника, комбинированный
Полотно: однолистовое
Сталь: холоднокатаный лист 1.2 мм
Петли: 2 шт, наружные
Замок: Fuaro FL-0432 или аналог
Ручка: на планке
Покрытие: порошковое напыление
Уплотнитель: один контур
Открывание: лево / право
Крепление: монтажные пластины (стандарт),
отверстия под анкера (по запросу)
Цвет: Ral 7035, 7040, 8017, 9016
Размеры: 2050*860, 2050* 960 мм

**ОПТИМАЛЬНОЕ РЕШЕНИЕ ДЛЯ ПРИМЕНЕНИЯ НА СТРОИТЕЛЬНЫХ ОБЪЕКТАХ,
ВО ВНУТРЕННИХ ПОМЕЩЕНИЯХ, ЖИЛЫХ, ОБЩЕСТВЕННЫХ И ХОЗЯЙСТВЕННЫХ СТРОЕНИЯХ**



ДВЕРЬ МЕТАЛЛИЧЕСКАЯ ЛАЙТ ДМЛ-4

Короб: с наличником, без наличника, комбинированный
Толщина полотна: 42 мм
Глубина полотна: 56 мм
Полотно: пенополистирол 40 мм
Сталь: холоднокатаный лист 1.0 мм
Петли: 2 шт, наружные
Замок: ПроСам (78930) или аналог
Ручка: на планке
Покрытие: порошковое напыление
Уплотнитель: один контур
Открывание: лево / право
Тип открывания: наружное / внутреннее
Крепление: монтажные пластины (стандарт),
отверстия под анкера (по запросу)
Цвет: Ral 7035, 7040, 8017, 9016
Размеры: 2050*860, 2050* 960 мм

***РАЗРАБОТАЕМ КОНСТРУКТИВ ПО ВАШЕМУ ЗАПРОСУ И ТЗ**



ДВЕРЬ МЕТАЛЛИЧЕСКАЯ ЛАЙТ ДМЛ-5

Короб: с наличником, без наличника, комбинированный
Толщина полотна: 52 мм
Глубина полотна: 66 мм
Полотно: пенополистирол
Сталь: холоднокатаный лист 1.0 мм
Петли: 2 шт, наружные
Замок: : противопожарный Fuaro FL-0432 или аналог
Ручка: на планке
Покрытие: порошковое напыление
Уплотнитель: один контур
Крепление: монтажные пластины (стандарт), отверстия под анкера (по запросу)
Цвет: Ral 7035, 7040, 8017, 9016
Размеры: 2050*860, 2050* 960 мм

ДВЕРИ ПРОТИВОПОЖАРНЫЕ EIW60 И ТЕХНИЧЕСКИЕ С МАКСИМАЛЬНЫМ ОСТЕКЛЕНИЕ



*ОТТЕНКИ ЦВЕТОВ В ПЕЧАТНОМ ИЗДАНИИ МОГУТ ОТЛИЧАТЬСЯ ОТ ФАКТИЧЕСКИХ

НАДЕЖНЫЕ СТАЛЬНЫЕ ДВЕРИ ДЛЯ КАПИТАЛЬНОГО РЕМОНТА ПОДЪЕЗДОВ **ОТ ПРОИЗВОДИТЕЛЯ**

- **Высокие** показатели прочности и износостойкости
- **Современные** и проверенные материалы
- **Оптимальные цены** и качество
- **Контроль качества** на каждом этапе

В рамках реализации региональной программы капитального ремонта общего имущества в многоквартирных домах на территории города Москвы и Московской области



АБСОЛЮТНО ЛЮБОЙ РАЗМЕР И ДИЗАЙН

Сделаем четко по вашему дизайну, выбирайте то, что вам нравится



ЛЮБЫЕ ОПЦИИ ДОПОЛНИТЕЛЬНЫЕ

Сделаем четко по вашему дизайну, выбирайте то, что вам нравится



СОБСТВЕННОЕ ПРОИЗВОДСТВО

Делаем двери и ворота на современном оборудовании



ДОСТАВКА И УСТАНОВКА

Доставляем собственным транспортом по Москве и Московской области



ДВЕРИ ВХОДНОЙ ГРУППЫ, ТАМБУРНЫЕ, ВНУТРЕННИЕ

Двери входной группы меняют на стальные антивандальные дверные блоки с двойным стеклопакетом. Толщина полотна не менее 74 мм. Окрашены они должны быть порошковой полимерной краской и лаком. Обязательное требование – доводчики с усилием до 350 кг и электромагнитный замок.

Тамбурные двери также металлические с двойным стеклопакетом. Дверное полотно меньшей толщины – 54 мм. Ручки с огнеупорным нейлоновым покрытием, сами двери тоже огнеупорные. Аналогичные требования предъявляют к дверям приквартирных и лифтовых холлов, лестничных клеток и переходных балконов.

Двери в технические помещения могут иметь толщину 50 мм и замок, без остекления. Капитальный ремонт подъездов предполагает высокое качество работ при монтаже дверей. Обязательны плотные притворы, эффективные доводчики и уплотнительные прокладки. Пороги не должны превышать 14 мм. Обязательно соблюдение норм теплоэффективности и доступности для маломобильного населения. В частности, недопустимо уменьшение размеров дверей и количества створок

ДВЕРИ НАШЕГО ПРОИЗВОДСТВА СООТВЕТСТВУЮТ ВСЕМ ТРЕБОВАНИЯМ ТЕХНИЧЕСКИХ РЕГЛАМЕНТОВ ПОЖАРНОЙ БЕЗОПАСНОСТИ



ДВЕРИ ВХОДНОЙ ГРУППЫ

ХАРАКТЕРИСТИКИ:

- Полотно цельногнутое толщиной не менее 73 мм
- Стальной лист 1,5 мм внутренний. Холоднокатаная сталь
- Стальной лист 1,5 мм наружный. Холоднокатаная сталь
- Окрас: полимер RAL порошок + покрытие порошковый лак бесцветный
- Стеклопакет двойной / триплекс
- Доводчик Notedo 150 или аналог
- Электромагнитный замок усилие до 350 кг
- Ручка Скоба
- Наличники. Вставки (при наличии)
- Установка фрамуги и боковой вставки при увеличенных дверных проемах



RAL - ЛЮБОЙ ЦВЕТ
более 2000 оттенков

ЭКОНОМИЯ СТОИМОСТИ!

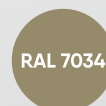
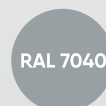
Цены у производителя всегда ниже, чем у поставщиков, которые нередко пользуются услугами посредников



ДВЕРИ ТАМБУРНЫЕ

ХАРАКТЕРИСТИКИ:

- Полотно цельногнутое, наполнение базальтовой плитой 60 мм
- Стальной лист 1,2 / 1,4 мм наружный
- Стальной лист 1,2 / 1,4 мм внутренний
- Окрас: полимер RAL порошок + покрытие порошковый лак бесцветный
- Стеклопакет огнестойкий
- Доводчик • Замок FL-0432
- Ручка дверная DH-0433 NE, DH-0219 NE – нескользкий огнеупорный нейлон
- Степень огнестойкости EI 60



RAL - ЛЮБОЙ ЦВЕТ
более 2000 оттенков



ДВЕРИ ДЛЯ КВАРТИРНЫХ И ЛИФТОВЫХ ХОЛЛОВ

ХАРАКТЕРИСТИКИ:

- Полотно цельногнутое, наполнение базальтовой плитой 60 мм
- Стальной лист 1,2 / 1,4 мм наружный
- Стальной лист 1,2 / 1,4 мм внутренний
- Окрас: полимер RAL порошок + покрытие порошковый лак бесцветный
- Стеклопакет огнестойкий
- Доводчик • Замок FL-0432
- Ручка дверная DH-0433 NE, DH-0219 NE – нескользящий огнеупорный нейлон
- Степень огнестойкости EI 60

RAL 7000

RAL 7040

RAL 7034



RAL - ЛЮБОЙ ЦВЕТ
более 2000 оттенков

НОВЕЙШЕЕ ОБОРУДОВАНИЕ И ПРОИЗВОДСТВЕННАЯ БАЗА
Используем только самые высококачественные материалы и оборудование ведущего производителя



ДВЕРИ ПЕРЕХОДНЫХ БАЛКОНОВ И ЛЕСТНИЧНЫХ КЛЕТОК

ХАРАКТЕРИСТИКИ:

- Полотно цельногнутое, наполнение базальтовой плитой 60 мм
- Стальной лист 1,2 / 1,4 мм наружный
- Стальной лист 1,2 / 1,4 мм внутренний
- Окрас: полимер RAL порошок + покрытие порошковый лак бесцветный
- Стеклопакет огнестойкий • Доводчик
- Замок FL-0432 • Ручка дверная DH-0433 NE, DH-0219 NE – нескользящий огнеупорный нейлон
- Степень огнестойкости EI 60

RAL 7000

RAL 7040



RAL - ЛЮБОЙ ЦВЕТ
более 2000 оттенков



ДВЕРИ ПОДВАЛЬНЫХ, ЩИТОВЫХ И ТЕХНИЧЕСКИХ ПОМЕЩЕНИЙ

ХАРАКТЕРИСТИКИ:

- Полотно цельногнутое, наполнение базальтовой плитой 60 мм
- Стальной лист 1,2 / 1,4 мм наружный
- Стальной лист 1,2 / 1,4 мм внутренний
- Окрас: полимер RAL порошок + покрытие порошковый лак бесцветный
- Доводчик
- Стеклопакет огнестойкий
- Замок FL-0432
- Ручка дверная DH-0433 NE, DH-0219 NE – нескользящий огнеупорный нейлон
- Степень огнестойкости EI 60

RAL 7000

RAL 7040



RAL - ЛЮБОЙ ЦВЕТ
более 2000 оттенков

КОНТРОЛЬ КАЧЕСТВА НА КАЖДОМ ЭТАПЕ ПРОИЗВОДСТВА И УСТАНОВКИ
Наши двери готовы к продолжительной службе,
выдерживают испытание временем и высокими нагрузками.



ДВЕРИ ВЫХОДЫ НА КРОВЛЮ И ЧЕРДАЧНЫЕ ЛЮКИ

ХАРАКТЕРИСТИКИ:

- Полотно цельногнутое, наполнение базальтовой плитой 60 мм
- Стальной лист 1,2 / 1,4 мм наружный
- Стальной лист 1,2 / 1,4 мм внутренний
- Окрас: полимер RAL порошок + покрытие порошковый лак бесцветный
- Стеклопакет огнестойкий
- Доводчик
- Замок FL-0432
- Степень огнестойкости EI 60
- Ручка дверная DH-0433 NE, DH-0219 NE – нескользящий огнеупорный нейлон

RAL 7000

RAL 7040



RAL - ЛЮБОЙ ЦВЕТ
более 2000 оттенков

ДВЕРИ ВХОДНОЙ ГРУППЫ



ДВЕРИ ВХОДНОЙ ГРУППЫ



ДВЕРИ ТАМБУРНЫЕ



ДВЕРИ ДЛЯ КВАРТИРНЫХ И ЛИФТОВЫХ ХОЛЛОВ



ДВЕРИ ПОДВАЛЬНЫХ, ЩИТОВЫХ И ТЕХНИЧЕСКИХ ПОМЕЩЕНИЙ



ДВЕРИ ВЫХОДЫ НА КРОВЛЮ И ЧЕРДАЧНЫЕ ЛЮКИ





ДВЕРИ



**ВЕНТИЛЯЦИОННЫЕ
РЕШЕТКИ**

жалюзийного типа

ВОРОТА

ВЕНТИЛЯЦИОННЫЕ РЕШЕТКИ



ДВЕРИ



ДТП 1 (без утеплений)



ДТП 2 (с утеплением)



ДТП 3



ДТП 4



ДТП 5



ДТП 6



ДТП 7



ДТП 8



ДТП 9



ДТП 10



ДТП 11



ДТП 12

ВОРОТА



ВРТП 1 (без утепления)



ВРТП 2 (с утеплением)



ВРТП 3



ВРТП 4



ВРТП 5



ВРТП 6



ВРТП 7



ВРТП 8



ВРТП 9




ВРТП 10



Металлические ставни — идеальное решение для помещений, используемых не весь сезон и находящихся на удалении от людных мест. Гарантируют сохранность собственности за счет высокой прочности и надежности креплений.

МЕТАЛЛИЧЕСКИЕ СТАВНИ УСТАНАВЛИВАТЬ ВЫГОДНО ПОЧЕМУ?





НИКАКОЙ СЫРОСТИ ПОСЛЕ ДОЖДЯ

Специальная конструкция створок не позволяет воде протечь даже в самый сильный ливень




ПЕТЛИ НЕ ПОДВОДЯТ

На каждую створку по 2 петли на закрытом опорном подшипнике




НАДЕЖНО И КРАСИВО

Прочная конструкция ставень — каждая ламель приварена, что исключает их дребезжание. Швы надежно скрыты от глаз




ЛЕГКАЯ ФИКСАЦИЯ ЗАКРЫТИЯ

Применяется торцевая задвижка с закрыванием двух створок одновременно. Одно движение и створки закрыты и сверху и снизу



НЕ СТРАШНЫ УРАГАНЫ

Фиксатор створок от случайного закрывания



БАЗОВЫЕ ЦВЕТА ОТДЕЛКИ



RAL 1015



RAL 3005



RAL 5005



RAL 6005



RAL 7024



RAL 7035



RAL 8017



RAL 9005



RAL 9016



*ОТТЕНКИ ЦВЕТОВ В ПЕЧАТНОМ ИЗДАНИИ МОГУТ ОТЛИЧАТЬСЯ ОТ ФАКТИЧЕСКИХ

МЕТАЛЛИЧЕСКИЕ ЭЛЕКТРОШКАФЫ




Шкаф для
электростанции №1




Шкаф для
электростанции №2

СВАРОЧНЫЙ СТОЛ



РЕШЕТКИ ДЛЯ КОНДИЦИОНЕРА





Входная дверь - это больше, чем просто вход. Входная дверь даёт возможность открывать, закрывать и персонализировать пространство. Воплотим любые идеи по вашему дизайну



ВХОДНЫЕ ДВЕРИ НА ЗАКАЗ

- В КВАРТИРУ
- В КОТТЕДЖ
- И МНОГОЕ ДРУГОЕ....
- В ДОМ
- ПАРАДНЫЕ



КВАРТИРНЫЕ ДВЕРИ



KV 1

KV 2



KV 3

KV 4

KV 5

KV 6



KV 7

KV 8

KV 9

KV 10



KV 11

KV 12

KV 13

KV 14

КВАРТИРНЫЕ ДВЕРИ



KV 15



KV 16



KV 17



KV 18



KV 19



KV 20



KV 21



KV 22



KV 23



KV 24



KV 25



KV 26



KV 27



KV 28



KV 29



KV 30

КВАРТИРНЫЕ ДВЕРИ



KV 31



KV 32



KV 33



KV 34



KV 35



KV 36



KV 37



KV 38



KV 39



KV 40



KV 41



KV 42



KV 43



KV 44



KV 45



KV 46

КВАРТИРНЫЕ ДВЕРИ



KV 47



KV 48




KV 49



KV 50



KV 51



KV 52



KV 53



KV 54



KV 55



KV 56



KV 57



KV 58



KV 59



KV 60



KV 61



KV 62

КВАРТИРНЫЕ ДВЕРИ



KV 63



KV 64



KV 65



KV 66



KV 67



KV 68



KV 69



KV 70



KV 71



KV 72



KV 73



KV 74



KV 75



KV 76



KV 77



KV 78

ДВЕРИ С ДЕКОРОМ НА МЕТАЛЛЕ



DM 01



DM 02



DM 03



DM 04



DM 05



DM 06



DM 07



DM 08



DM 09



DM 10



DM 11



DM 12



ДВЕРИ В ДОМ



DV 01



DV 02



DV 03



DV 04



DV 05



DV 06



DV 07



DV 08



DV 09



DV 10



DV 11



DV 12



DV 13



DV 14



DV 15



DV 16

ДВЕРИ В ДОМ



DV 17



DV 18



DV 19



DV 20



DV 21



DV 22



DV 23



DV 24



DV 25



DV 26



DV 27



DV 28



DV 29



DV 30



DV 31



DV 32

ДВЕРИ В ДОМ



DV 33



DV 34



DV 35



DV 36



DV 37



DV 38



DV 39



DV 40



DV 41



DV 42



DV 43



DV 44



DV 45



DV 46



DV 47



DV 48

ДВЕРИ В ДОМ



DV 49



DV 50



DV 51



DV 52



DV 53



DV 54



DV 55



DV 56



DV 57



DV 58



DV 59



DV 60



DV 61



DV 62



DV 63



DV 64



DV 65



DV 66



DV 67



DV 68



DV 69



DV 70



DV 71



DV 72

ДВЕРИ В ДОМ



DV 73



DV 74



DV 75



DV 76



DV 77



DV 78



DV 79



DV 80



DV 81



DV 82



DV 83



DV 84



DV 85



DV 86



DV 87



DV 88



DV 89



DV 90



DV 91



DV 92



DV 93

ПАРАДНЫЕ ДВЕРИ



NS 01



NS 02



NS 03



NS 04



NS 05



NS 06



NS 07



NS 08



NS 09

ПАРАДНЫЕ ДВЕРИ



NS 10



NS 11



NS 12



NS 13



NS 14



NS 15



NS 16



NS 17



NS 18

ПАРАДНЫЕ ДВЕРИ



NS 19



NS 20



NS 21



NS 22



NS 23



NS 24



NS 25



NS 26



NS 27

ПАРАДНЫЕ ДВЕРИ



NS 28



NS 29



NS 30



NS 31



NS 32



NS 33



NS 34



NS 35



NS 36

ПАРАДНЫЕ ДВЕРИ



NS 37



NS 38



NS 39



NS 40



NS 41



NS 42




NS 43



NS 44

ДВЕРИ С ЭЛЕКТРОННЫМИ ЗАМКАМИ



К 9-5W

со встроенным модулем Wi-Fi

Спецификация:

- Для левых и правых дверей
- Автономное питание
- Голосовой помощник
- 100 отпечатков пальца
- 100 карт/пользователей
- Аварийный цилиндр евро-класса B
- Для дверей толщиной 38 - 120 мм
- Рабочая температура от -20 до +60 °С
- Wi-Fi

Способы открытия:



Функции безопасности:

Автоматическая блокировка | Режим конфиденциальности
Подложный PIN-код | Режим блокировки | Безопасная ручка.

Тревога / Индикация:

Низкое напряжение | Тревожный сигнал
о неправильном входе | Предупреждение о незакрытой двери.



S500

со встроенным модулем отпечатка пальца

Спецификация:

- Для левых и правых дверей
- Автономное питание
- Голосовой помощник
- 100 отпечатков пальца
- 100 карт/пользователей
- Аварийный цилиндр евро-класса B
- Для дверей толщиной 38 - 120 мм
- Рабочая температура от -20 до +60 °С
- Bluetooth

Способы открытия:



Функции безопасности:

Режим конфиденциальности | Подложный PIN-код
Безопасная ручка.

Тревога / Индикация:

Низкое напряжение
Тревожный сигнал о неправильном входе.



К 13F

со встроенным модулем 3D сканирования лица

Спецификация:

- Для левых и правых дверей
- Автономное питание
- Голосовой помощник
- 100 отпечатков пальца
- 100 карт/пользователей
- 20 лиц к распознаванию
- Аварийный цилиндр евро-класса B
- Для дверей толщиной 38 - 120 мм
- Рабочая температура от -20 до +60 °С

Способы открытия:



Функции безопасности:

Автоматическая блокировка | Гостевой вход
Режим конфиденциальности | Подложный PIN-код
Одноразовый Pin-код | Режим блокировки | Безопасная ручка.

Тревога / Индикация:

Низкое напряжение | Тревожный сигнал
о неправильном входе | Предупреждение о незакрытой двери.



К 20F

со встроенным модулем 3D сканирования лица

Спецификация:

- Для левых и правых дверей
- Автономное питание
- Голосовой помощник
- 100 отпечатков пальца
- 100 карт/пользователей
- 20 лиц к распознаванию
- Аварийный цилиндр евро-класса B
- Для дверей толщиной 38 - 120 мм
- Рабочая температура от -20 до +60 °С

Способы открытия:




Функции безопасности:

Автоматическая блокировка | Гостевой вход
Режим конфиденциальности | Подложный PIN-код
Одноразовый Pin-код | Режим блокировки | Безопасная ручка.

Тревога / Индикация:

Низкое напряжение | Тревожный сигнал
о неправильном входе | Предупреждение о незакрытой двери.

***УЗНАВАТЬ ПО НАЛИЧИЮ НА МОМЕНТ ЗАКАЗА**





Мы готовы предложить окрашивание изделий в любой понравившийся вам цвет по таблице цветов RAL.

RAL - международная система выбора цветов. Каждому цвету соответствует свой номер и наименование.

Окраска изделий производится стойкой порошковой краской, которая сохраняет свой вид в течении времени, она устойчива к действию химических факторов, воды, солнечного цвета.

RAL: КОД:	1000 100	1001 101	1002 102	1003 103	1004 104	1005 105	1006 106	1007 107	1011 111	1012 112	1013 113	1014 114	1015 115	1016 116
1017 117	1018 118	1019 119	1020 120	1021 121	1023 123	1024 124	1027 127	1028 128	1032 132	1033 133	1034 134	1037 137	2000 200	2001 201
2002 202	2003 203	2004 204	2008 208	2009 209	2010 210	2011 211	2012 212	3000 300	3001 301	3002 302	3003 303	3004 304	3005 305	3007 307
3009 309	3011 311	3012 312	3013 313	3014 314	3015 315	3016 316	3017 317	3018 318	3020 320	3022 322	3027 327	3031 331	4001 401	4002 402
4003 403	4004 404	4005 405	4006 406	4007 407	4008 408	4009 409	4010 410	5000 500	5001 501	5002 502	5003 503	5004 504	5005 505	5007 507
5008 508	5009 509	5010 510	5011 511	5012 512	5013 513	5014 514	5015 515	5017 517	5018 518	5019 519	5020 520	5021 521	5022 522	5023 523
5024 524	6000 600	6001 601	6002 602	6003 603	6004 604	6005 605	6006 606	6007 607	6008 608	6009 609	6010 610	6011 611	6012 612	6013 613
6014 614	6015 615	6016 616	6017 617	6018 618	6019 619	6020 620	6021 621	6022 622	6024 624	6025 625	6026 626	6027 627	6028 628	6029 629
6032 632	6033 633	6034 634	7000 700	7001 701	7002 702	7003 703	7004 704	7005 705	7006 706	7008 708	7009 709	7010 710	7011 711	7012 712
7013 713	7015 715	7016 716	7021 721	7022 722	7023 723	7024 724	7026 726	7030 730	7031 731	7032 732	7033 733	7034 734	7035 735	7036 736
7037 737	7038 738	7039 739	7040 740	7042 742	7043 743	7044 744	7045 745	7046 746	7047 747	8000 800	8001 801	8002 802	8003 803	8004 804
8007 807	8008 808	8011 811	8012 812	8014 814	8015 815	8016 816	8017 817	8019 819	8022 822	8023 823	8024 824	8025 825	8028 828	9001 901
9002 902	9003 903	9004 904	9005 905	9005 mat 905	9006 906	9007 907	9010 910	9011 911	9016 916	9017 917	9018 918			

*ОТТЕНКИ ЦВЕТОВ В ПЕЧАТНОМ ИЗДАНИИ МОГУТ ОТЛИЧАТЬСЯ ОТ ФАКТИЧЕСКИХ

ОБРАЗЦЫ ПОРОШКОВОГО ОКРАСА



Антик медь



Антик зеленый



Антик бронза



Антик синий



Антик фиолетовый




Антик серебро



Антик белый серебро



Антик белый золото




Муар черный металл




Муар серый




Муар золото



Муар синий



Муар коричневый металл



Муар белый



Крокодил серый



Крокодил коричневый




Крокодил черный



7035 шагрень



7040 шагрень




8017 шагрень

***ОТТЕНКИ ЦВЕТОВ В ПЕЧАТНОМ ИЗДАНИИ МОГУТ ОТЛИЧАТЬСЯ ОТ ФАКТИЧЕСКИХ**

ПАНЕЛИ ЛАМИНАТ




Орех темный




Орех светлый




Дуб рустикал



Дуб седан



Дуб ясный




Орех гнилой




Орех итальянский




Вишня



Ольха



Орех миланский




Груша



Бук Бавария



Махонь



Белый

ПАНЕЛИ МИЛОМИН



Бук



Венге Цаво



Вишня



Дуб Честерфилд



Ноче Мария



Орех донской




Орех миланский



Ясень светлый




Ясень темный



Штрих лак

*ОТТЕНКИ ЦВЕТОВ В ПЕЧАТНОМ ИЗДАНИИ МОГУТ ОТЛИЧАТЬСЯ ОТ ФАКТИЧЕСКИХ

МДФ ПАНЕЛИ ВИНОРИТ



White 2084



Walnut 3



Walnut 15



Volkan oak



Polar oak



Nussbaum



Moran 13



Grey oak



Golden oak



Dark oak 15



Dark oak 19



Black cherry 2



Alon 25



Almon 37



Almon 28



Sonoma oak

*ОТТЕНКИ ЦВЕТОВ В ПЕЧАТНОМ ИЗДАНИИ МОГУТ ОТЛИЧАТЬСЯ ОТ ФАКТИЧЕСКИХ

МДФ ПАНЕЛИ ПВХ



Ясень белый



Патина ясень



Дуб седой



Дуб светлый 4934



Дуб альпако



Ясень шимо светлый




Дуб венецианский



Ореховый дубослив



Дуб макасар



Ясень шимо темный



Дуб шато



Белый камень



Дуб шоколадный



Орех 304



Венге темный



Венге 950



Махагон 908



Патина красное дерево



Махагон 1305



Орех темный 5000-2



Ясень графит матовый



Вишня 9003



Вишня 8309



Дуб

*ОТТЕНКИ ЦВЕТОВ В ПЕЧАТНОМ ИЗДАНИИ МОГУТ ОТЛИЧАТЬСЯ ОТ ФАКТИЧЕСКИХ

МДФ ПАНЕЛИ ПВХ



Бук



Дуб сильвер поперечный



Ясень золото



Березовая рябь



Вишня черри



Дуб светлый



Анегри светлый



Дуб фактурный перванш



Орех миланский



Вишня 7112



Яблоня




Патина старое дерево




Дуб золото



Ива поперечная



Ваниль глянец T1313



Шоколад глянец 91030

МДФ ПАНЕЛИ ШПОН



P-91-92



PS



Антрацит



Венге



Вишня



Гриджио беж




Гриджио мучо



Дуб мореный

***ОТТЕНКИ ЦВЕТОВ В ПЕЧАТНОМ ИЗДАНИИ МОГУТ ОТЛИЧАТЬСЯ ОТ ФАКТИЧЕСКИХ**

ОБРАЗЦЫ РИСУНКОВ НА МЕТАЛЛЕ



Л1


Л2

Л3

Л4

Л5

Л6



Л7


Л8

Л9

Л10

Л11

Л12



Л13

С1

С2

С3

С4

С5

ОБРАЗЦЫ РИСУНКОВ НА МЕТАЛЛЕ



ЛД1



ЛД2



ЛД3



ЛД4



ЛД5



СД1



СД2



СД3



СД4



СД5



СДН1



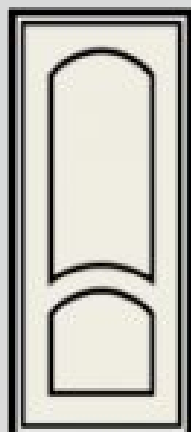
СДН2




СДН3




СДН4



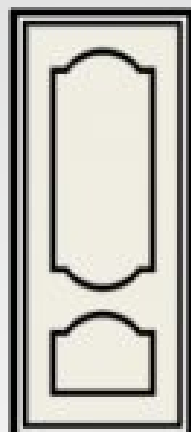
Троя




Верона




Ручеек




Арка (2)




Стила



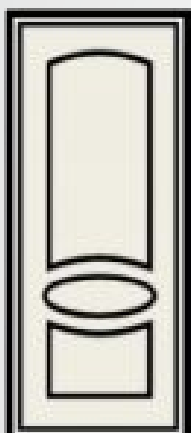
Магнолия




Водопад




Роза ветров




Омега




Тифани




Геометрика




Измаил



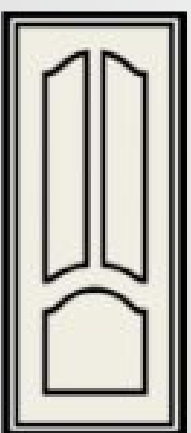
Арка (1)




Бриз




Турин




Ришелье




Классик




Александра



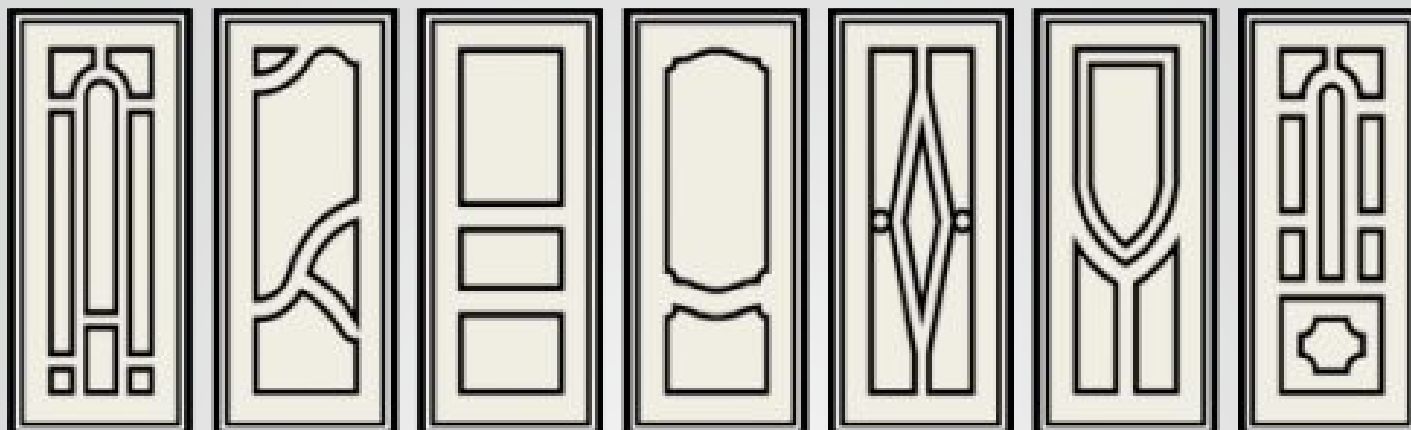
Элен



Фортуна



Атлантик



Виктория

Грация

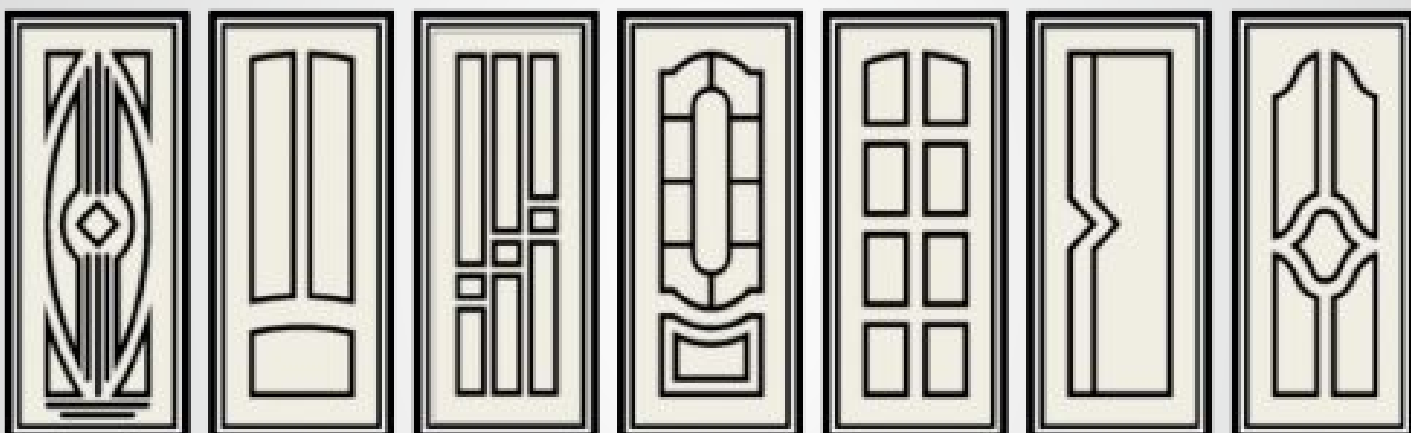
Трио

Премьер

Венера

Щит

Оскар



Радуга

Престиж

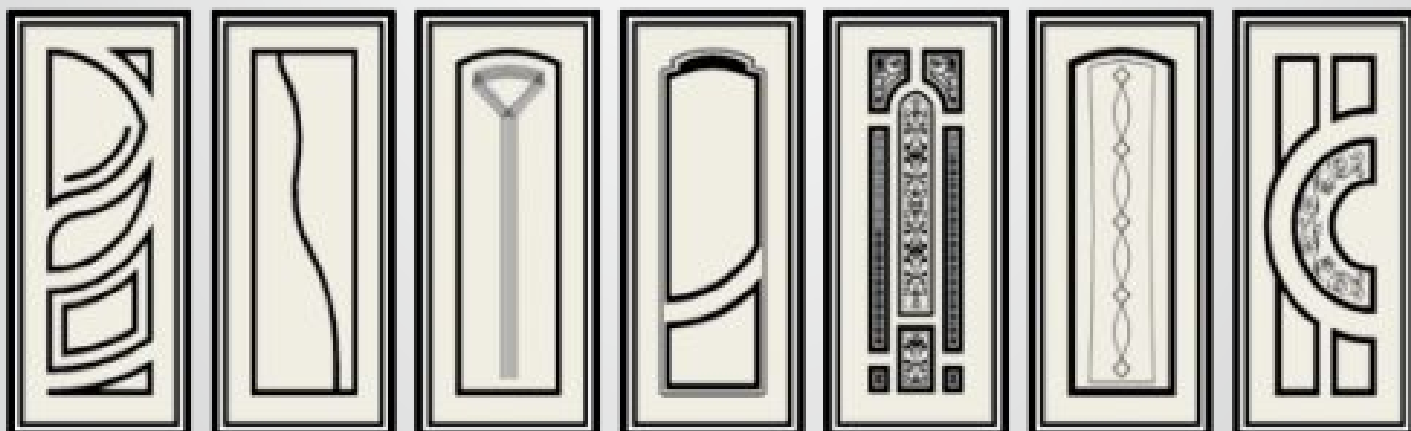
Кубики

Нова

Плитка

Рио

Дельта



Эдельвейс

Залив


Алтея

Евро +

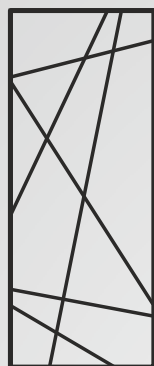
Ренесанс

Венеция

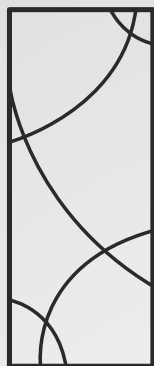
Рассвет



Г-1



Г-2



Г-3



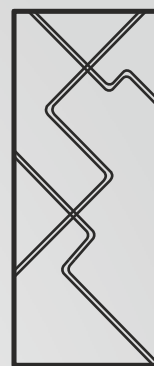
Г-4



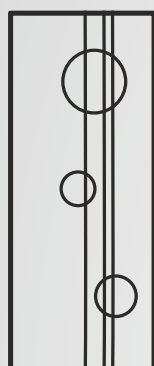
Г-5



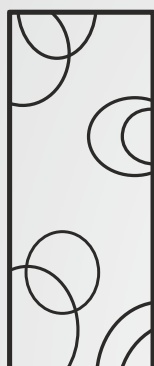
Г-6




Г-7




Г-8



Г-9



Г-10



Г-11



Г-12



Г-13




Г-14




P-1



P-2



P-3



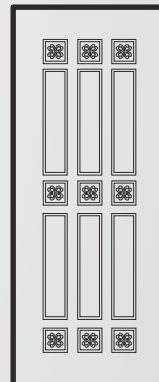
P-4



P-5




P-6



P-7




P-8




P-9




P-10




P-11



P-12




P-13



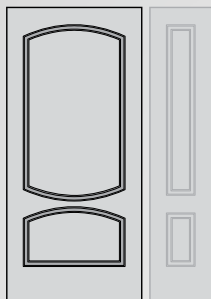
P-14

ПАНЕЛИ С ЗЕРКАЛОМ

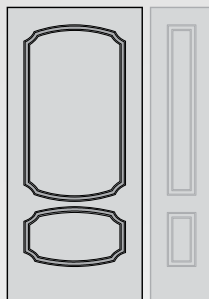




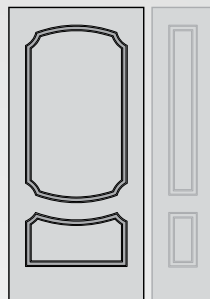
21



22



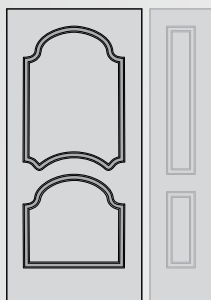
23



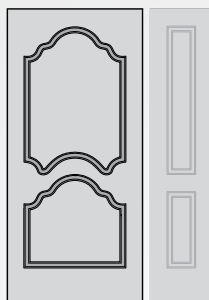
24



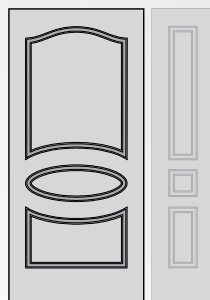
25



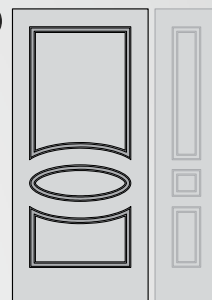
26



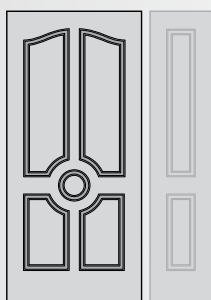
27



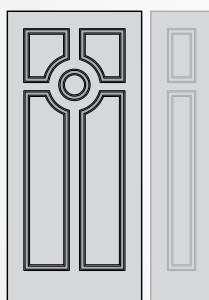
28




29



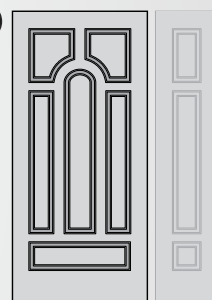
30



31



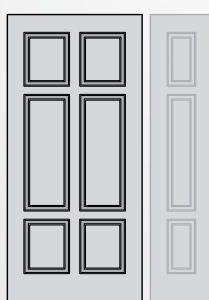
32



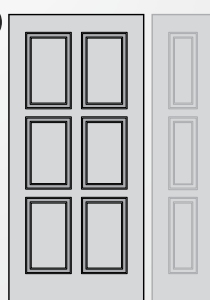
33




34



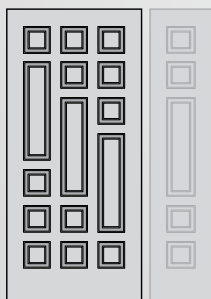
35




36




37



38

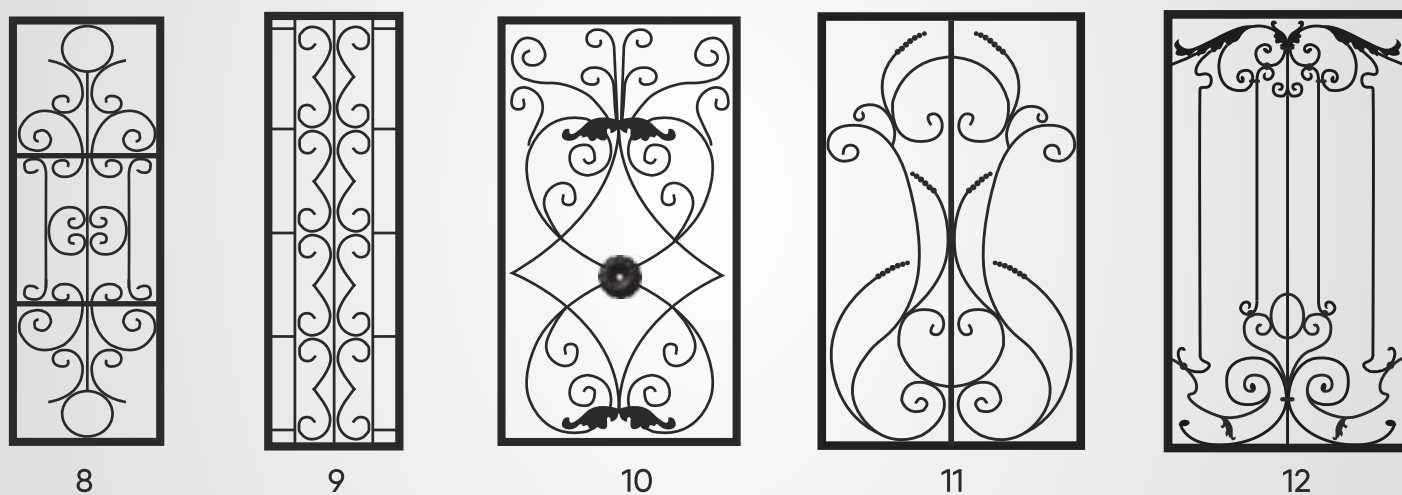



39




40









13




14



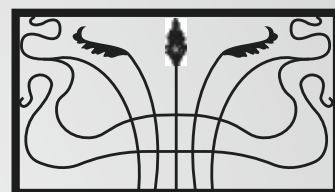
15



16




17.1



17.2




18




19




20





21



23







54



55



56



57



58



59



60



61



62



63



64



65



66



67



68



69



70



71



72



73



74



75



76



77

РУЧКИ НА ПЛАНКЕ

РУЧКИ НА РАЗДЕЛЬНОМ ОСНОВАНИИ



DH-0433 NE



DH-0433 SS



DH-043-KNOB



НАКЛАДКА
БЕЗ ЦМ DH-0433



DH-0219 NE



DSS-0203/19



DSS-0203P/19

СИСТЕМЫ ЭКСТРЕННОГО ОТКРЫВАНИЯ «АНТИПАНИКА»

ЗАМКИ



FUARO FL-0433



АНТИПАНИКА
ISEO 2141106541



Fuaro (Фуаро)
(ANTI-PANIC 1300A)



Doorlock
PD800FR-BAR

РУЧКИ ШТАНГИ



Fuaro (Фуаро)
(ANTI-PANIC 1700A)

НАКЛАДНАЯ АНТИПАНИКА



Ручка ISEO
черная




Штанга "ISEO", черная
для 2-створчатой двери
(для мах остекления)



Штанга "ISEO", серая
для 2-створчатой двери
(для мах остекления)



Ручка
Fuaro (Фуаро)




Штанга Fuaro (Фуаро)
(ANTI-PANIC 1700B)
накладная для одно/двуствор.
дверей



Штанга Fuaro (Фуаро)
(ANTI-PANIC 1700C)
с тягами для двухстворчатых
дверей



Ручка ISEO
серая



Накладная Антипаника
серая для 1-створчатой двери



Накладная Антипаника
ISEO, серая

*УЗНАВАТЬ ПО НАЛИЧИЮ НА МОМЕНТ ЗАКАЗА

РУЧКИ / СКОБЫ INOX



RH-21-25/300



RH-21-25/200



RH-22-25/300



RH-23-25/300



RH-25-25/300



RH-26-25/300



RH-27-25/300



RH- 450 / 600 / 800 / 1000 / 1200



RH-45-32/600 / 800 / 1000 / 1200



ВЫП ПОРОГ №1



ВЫП ПОРОГ №2

РУЧКИ ПРИВАРНЫЕ



Скоба из полосы



Скоба из трубы



Задвижка под навесной замок



Задвижка врезная



Задвижка торцевая



Задвижка гаражная короткая / длинная



Задвижка гаражная с пружиной

ЗАДВИЖКИ



Петля приварная с подшипником 140x20 мм



Петля с подшипником d25x160 мм



Петля гаражная с маслёнкой (d32x180 мм)



Приварная петля регулируемая 160x20 с подшипником




Петля NF 129.2 каплевидная регулируемая



Петля NF 216 каплевидная регулируемая



Петля скрытой установки 754K



Скрытая петля (собственного производства)

ПЕТЛИ

*УЗНАВАТЬ ПО НАЛИЧИЮ НА МОМЕНТ ЗАКАЗА

ЗАМКИ ВЕРХНИЕ



ПроСам 3В8-6 / 73100/
Тип механизма: сувальдный
Количество ригелей: 3
Класс безопасности: 4
Страна: Россия



ПроСам 3В8-8М / 852.0/
Тип механизма: сувальдный
Количество ригелей: 4
Класс безопасности: 4
Страна: Россия



Гардиан 30.01
Тип механизма: сувальдный
Количество ригелей: 3
Класс безопасности: 4
Страна: Россия



Гардиан 32.01
Тип механизма: сувальдный
Количество ригелей: 3
Класс безопасности: 4
Страна: Россия



Border (Бордер) 3В8-8Г / 87310/
Тип механизма: сувальдный
Количество ригелей: 3
Класс безопасности: 4
Страна: Россия



Mettem (Меттэм) 141.0.1
Тип механизма: сувальдный
Количество ригелей: 4
Класс безопасности: 4
Страна: Россия



Mettem (Меттэм) 165.0.0
Тип механизма: сувальдный
Количество ригелей: 4
Класс безопасности: 2
Страна: Россия



Fuaro (Фуаро) MDV10S-60.00.3R14
Тип механизма: сувальдный
Количество ригелей: 3
Класс безопасности: 3
Страна: Китай



Fuaro (Фуаро) MDV25S-60.00.3R16
Тип механизма: сувальдный
Количество ригелей: 4
Класс безопасности: 4
Страна: Китай



Fuaro (Фуаро) MDV25C-60.00.3R16
Тип механизма: цилиндрический
Количество ригелей: 3
Класс безопасности: 4
Страна: Китай



Kale kilit (Кале килит) 257L
Тип механизма: сувальдный
Количество ригелей: 3
Класс безопасности: 4
Страна: Турция



Kale kilit (Кале килит) 257
Тип механизма: цилиндрический
Количество ригелей: 3
Класс безопасности: 4
Страна: Россия



Cisa (Чиза) 56.525.48
Тип механизма: цилиндрический
Количество ригелей: 5
Класс безопасности: 4
Страна: Италия



Cisa (Чиза) 57.525.48
Тип механизма: сувальдный
Количество ригелей: 5
Класс безопасности: 4
Страна: Италия



Cisa (Чиза) 57.675.48
Тип механизма: перекодируемый сувальдный
Количество ригелей: 5
Класс безопасности: 4
Страна: Италия

***УЗНАВАТЬ ПО НАЛИЧИЮ НА МОМЕНТ ЗАКАЗА**

ЗАМКИ НИЖНИЕ



ПроСам 3В4-31
Тип механизма: цилиндрический
Количество ригелей: 3
Класс безопасности: 2
Страна: Россия



Border 3В4-3Г /79048/
Тип механизма: цилиндрический
Количество ригелей: 3
Класс безопасности: 4
Страна: Россия



Crit-M (Крит-М) 3В-7РМП
Тип механизма: цилиндрический
Количество ригелей: 3
Класс безопасности: 4
Страна: Россия



Гардиан 30.11
Тип механизма: сувальдный
Количество ригелей: 3
Класс безопасности: 2
Страна: Россия



Гардиан 32.11
Тип механизма: цилиндрический
Количество ригелей: 3
Класс безопасности: 4
Страна: Россия



Гардиан 62.11
Тип механизма: цилиндрический
Количество ригелей: 3
Класс безопасности: 2
Страна: Россия



Гардиан 25.14 Т
Тип механизма: комбинированный
Количество ригелей: 4+3
Класс безопасности: 4
Страна: Россия



Mettem (Меттэм) 143.0.1
Тип механизма: сувальдный
Количество ригелей: 4
Класс безопасности: 4
Страна: Россия



Mettem (Меттэм) 318.П-Б
Тип механизма: сувальдный
Количество ригелей: 4
Класс безопасности: 4
Страна: Россия



Fuaro (Фуаро) MDV10C-60.85.3R14
Тип механизма: цилиндрический
Количество ригелей: 3
Класс безопасности: 3
Страна: Китай



Fuaro (Фуаро) MDV25S-60.85.3R16 4key
Тип механизма: сувальдный
Количество ригелей: 4
Класс безопасности: 4
Страна: Китай



Fuaro (Фуаро) MDV25C-60.85.3R16
Тип механизма: цилиндрический
Количество ригелей: 3
Класс безопасности: 4
Страна: Китай



Kale kilit (Кале килит) 252R
Тип механизма: цилиндрический
Количество ригелей: 3
Класс безопасности: 4
Страна: Турция



Kale Kilit (Кале килит) 252RL
Тип механизма: сувальдный
Количество ригелей: 3
Класс безопасности: 3
Страна: Турция



Cisa (Чиза) 57.535.48
Тип механизма: сувальдный
Количество ригелей: 4
Класс безопасности: 4
Страна: Италия

***УЗНАВАТЬ ПО НАЛИЧИЮ НА МОМЕНТ ЗАКАЗА**

ЗАМКИ НИЖНИЕ



Cisa (Чиза) 56.535.48
Тип механизма: цилиндрический
Количество ригелей: 4
Класс безопасности: 4
Страна: Италия



Cisa (Чиза) 57.786.48
Тип механизма: двухсистемный
Количество ригелей: 5
Класс безопасности: 4
Страна: Италия



Cisa (Чиза) 57.685.48
Тип механизма: сувальдный перекодируемый
Количество ригелей: 4
Класс безопасности: 4
Страна: Италия



Cisa (Чиза) 57.986.48
Тип механизма: двухсистемный с перекодировкой
Количество ригелей: 5
Класс безопасности: 4
Страна: Италия



Cisa (Чиза) 56.786.48
Тип механизма: двухцилиндрический
Количество ригелей: 5
Класс безопасности: 4
Страна: Италия

ПРОТИВОПОЖАРНЫЕ ЗАМКИ



Fuaro (Фуаро) FL-0432
Тип механизма: цилиндрический
Количество ригелей: 1
Функция антипаники: нет




Crit-M (Крит-М) 3В-7РМП
Тип механизма: цилиндрический
Количество ригелей: 3
Функция антипаники: нет



Nemef/Assa Abloy 1739/03
Тип механизма: цилиндрический
Количество ригелей: 3
Функция антипаники: нет



Doorlock 1901EM/WA
Тип механизма: электромеханический
Принцип действия: нормально закрытый
Функция антипаники: да
Подразделяются: правые/левые



Iseo 214E10654
Тип механизма: электромеханический
Принцип действия: нормально закрытый
Функция антипаники: да
Подразделяются: правые/левые

ЗАМКИ С КОНТРОЛЕМ ДОСТУПА



Cisa (Чиза) 15.535.28
Тип механизма: электромеханический



Cisa (Чиза) 11.630.60
Тип механизма: накладной, электромеханический



Sean ML-35



AL-300-Premium
Тип механизма: электромагнитный



ML-295K
Тип механизма: электромагнитный

***УЗНАВАТЬ ПО НАЛИЧИЮ НА МОМЕНТ ЗАКАЗА**

ЗАМКИ С КОНТРОЛЕМ ДОСТУПА

ЗАМКИ УЗКОПРОФИЛЬНЫЕ



Mettem (Меттэм) ЗКП-2
Тип механизма: кодовый



Нора М
Тип механизма: кодовый



Гардиан 35.11.24
Тип механизма: цилиндрический
Количество ригелей: 3
Класс безопасности: 2



Kale kilit (Кале килит) 152R (35 mm)
Тип механизма: цилиндрический
Количество ригелей: 1
Класс безопасности: 2



Апекс 7300-35
Тип механизма: цилиндрический
Количество ригелей: 1
Класс безопасности: 1

ЗАЩЕЛКИ



Защелка Гардиан 301



Ролик Kale kilit 155/B (35 mm)



Ролик Apex R-0002-CR (ролик)



Шариковый фиксатор Apex R-0001-CR

ДОПОЛНИТЕЛЬНО



Электрозащелка



Eff-Eff 802 ответная часть



Извещатель охранный



Врезной кабель переход



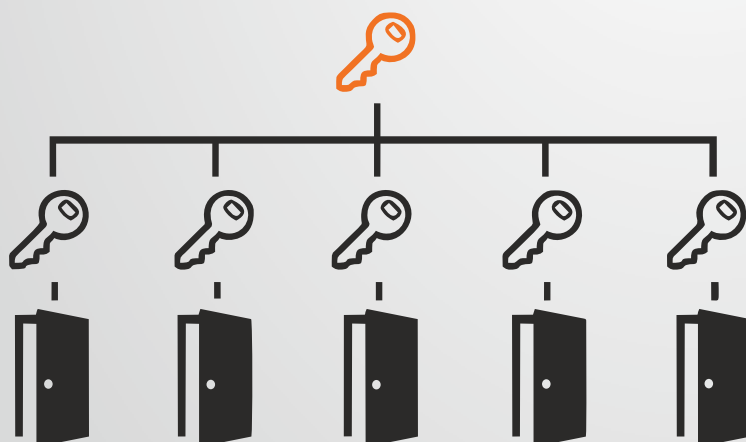
Апекс 71-К (для ставней)



Шпингалет двойной



Замок реечный



СИСТЕМА МАСТЕР КЛЮЧ

Системы «Мастер-ключ» является быстрым и недорогим решением для ограничения контроля доступа, а также позволяет сократить количество ключей у пользователя, чем обеспечивает безопасность и удобство.

Путем специальной сборки и применения разного вида профилей ключа цилиндры объединяются в группы с одним мастер-ключом

***УЗНАВАТЬ ПО НАЛИЧИЮ НА МОМЕНТ ЗАКАЗА**

ДОВОДЧИКИ



NOTEDO DC-065
Вес полотна: до 100 кг
Тип рычага: складной рычаг
Рабочая температура: -40/+60 °C
Усилие: ENEN3, EN4, EN5
Скорость «Закрывания»: да
Скорость «Доводки»: да



NOTEDO DC-080
Вес полотна: до 120 кг
Тип рычага: складной рычаг
Рабочая температура: -38/+60 °C
Усилие: ENEN3, EN4, EN5
Скорость «Закрывания»: да
Скорость «Доводки»: да



NOTEDO DC-120
Вес полотна: до 140 кг
Тип рычага: складной рычаг
Рабочая температура: -38/+60 °C
Усилие: ENEN3, EN4, EN5
Скорость «Закрывания»: да
Скорость «Доводки»: да



NOTEDO DC-150
Вес полотна: до 150 кг
Тип рычага: складной рычаг
Рабочая температура: -35/+60 °C
Усилие: ENEN3, EN4, EN5
Скорость «Закрывания»: да
Скорость «Доводки»: да



NOTEDO DC-090 HO
Вес полотна: до 130 кг
Тип рычага: складной рычаг
Рабочая температура: -38/+60 °C
Усилие: ENEN3, EN4, EN5
Скорость «Закрывания»: да
Скорость «Доводки»: да
Фиксация в открытом: да,
нерегулируемая



NOTEDO DC-050-150 DA+BC
Вес полотна: до 150 кг
Тип рычага: складной рычаг
Рабочая температура: -38/+60 °C
Усилие: EN1, EN2, EN3, EN4, EN5
Скорость «Закрывания»: да
Скорость «Доводки»: да
Амортизация открывания (BC): да
Регулировка момента закрывания (PA): да
Задержка закрывания двери Delay Action (DA): да



NOTEDO DC-045-155 SL+HO+DA+BC
Вес полотна: до 150 кг
Тип рычага: складной рычаг
Рабочая температура: -38/+60 °C
Усилие: EN3, EN4, EN5
Скорость «Закрывания»: да
Скорость «Доводки»: да
Амортизация открывания (BC): да
Регулировка момента закрывания (PA): да
Задержка закрывания двери Delay Action (DA): да
Фиксация в открытом (HO): да,
регулируемая



NOTEDO DC-058-158 IN+HO CAMMODE
Вес полотна: до 150 кг
Тип рычага: скользящая тяга
Рабочая температура: -38/+60 °C
Усилие: EN, EN3, EN4, EN5
Скорость «Закрывания»: да
Скорость «Доводки»: да
Регулировка момента закрывания (PA): да
Фиксация в открытом (HO): да,
регулируемая



Armadillo DCS-85
Вес полотна: до 60-85 кг
Тип рычага: скользящая тяга
Рабочая температура: -38/+45 °C
Усилие: EN4, EN5
Скорость «Закрывания»: да
Скорость «Доводки»: да
Фиксация в открытом (HO): да,
регулируемая



Dorma (Дорма) дверной TS 77
Вес полотна: до 60-120 кг
Тип рычага: складной рычаг
Рабочая температура: -25/+40 °C
Усилие: EN3, EN4
Функция дохлопа: да



Dorma (Дорма) доводчик TS 68
Вес полотна: до 40-80 кг
Ширина полотна: ≤ 1200
Тип рычага: складной рычаг
Рабочая температура: -30/+40 °C
Усилие: EN2, EN3, EN4
Функция дохлопа: да
Скорость закрывания: да,
регулируемая



DOORLOCK DL77N 4/5
Вес полотна: до 125 кг
Тип рычага: складной рычаг
Рабочая температура: -35/+40 °C
Усилие: EN5
Функция дохлопа: да
Скорость закрывания: да,
регулируемая



Синхронизатор закрывания
ECO SCHULTE SR-Basis



Толкатель
ECO SCHULTE MK



Доводчик
FARGO F92G EN2-4



Координатор закрывания
SFC

***УЗНАВАТЬ ПО НАЛИЧИЮ НА МОМЕНТ ЗАКАЗА**

ДВЕРНЫЕ РУЧКИ ARMADILLO

AQUA



MWSC-33
Итальянский тисненый



BL-26 Черный



BPVD-77
Вороненый никель



CP-8 Хром

CORSICA



SN-3 матовый никель



CP-8 хром

FLAME



CP-8 Хром



BPVD-77
Вороненый никель



BL-26 Черный

KEA



CP-8 хром



MWSC-33
Итальянский тисненый



SN-3
матовый никель

GRAND



CP-8 Хром



BPVD-77
Вороненый никель



FSG-39
флорентийское золото



WH-19 белый



BL-26 черный

ERIDAN



Ld37 SN/CP-3
матовый никель/хром

IRON



CP-8 хром



MWSC-33
Итальянский тисненый



SN-3
матовый никель



BPVD-77
Вороненый никель

SCREEN



USQ8 SN/CP-3
матовый никель/хром



USQ8 BB/SBB-17
кор.бронза/
мат.кор.бронза

ARC



USQ2 SN/CP-3
матовый никель/хром



USQ2 BB/SBB-17
кор.бронза/
мат.кор.бронза



URB2 SN/CP-3
матовый никель/хром



URB2 CP/White-14
хром/белый



CP-8 хром



BPVD-77
вороненый никель

MORI



CP-8 хром



BPVD-77
вороненый никель



SN-3
матовый никель



MWSC-33
итальянский тисненый



FSG-39
флорентийское золото

SKY



BL-26 черный



MWSC-33
итальянский тисненый



SN-3 матовый никель



CP-8 хром



WH-19 белый



FSG-39
флорентийское золото

***УЗНАВАТЬ ПО НАЛИЧИЮ НА МОМЕНТ ЗАКАЗА**

ДВЕРНЫЕ РУЧКИ ARMADILLO

COLUMBA



AB/GP-7
бронза/золото



CP-8 хром



SN/CP-3
матовый никель/хром

SQUID



CP-8 хром



OB-13
античная бронза

LIBRA



Ld26 SN/CP-3
матовый никель/хром



Ld26 AB/GP-7
бронза/золото



Ld26 SG/GP-4
матовое золото/золото



Ld27 SN/CP-3
матовый никель/хром

JAZZ



SN/CP-3
матовый никель/
хром

PAVA



SN/CP-3
матовый никель/хром



CP-8 хром



AB/GP-7
бронза/золото



GP/SG-5
золото/матовое золото

TORSO



CP-8 хром



AB-7 бронза

ДВЕРНЫЕ РУЧКИ PUNTO / FUARO

ARFA TL



ABG-6
зеленая бронза



SN/CP-3
матовый никель/хром

CRONA TL



ABG-6
зеленая бронза



SG/GP-4
золото/золото



SN/CP-3
матовый никель/хром

LOGICA TL



ABG-6
зеленая бронза



SG/GP-4
матовое золото/золото



SN/CP-3
матовый никель/хром

SUPREME ZR



ABG-6
зеленая бронза



SN/CP-3
матовый никель/хром

REX TL



ABG-6
зеленая бронза



SG/GP-4
матовое золото/золото



SN/CP-3
матовый никель/хром

INTRO RM



SG/GP-4
мат.золото/золото



SN/CP-3
матовый никель/хром

*УЗНАВАТЬ ПО НАЛИЧИЮ НА МОМЕНТ ЗАКАЗА

ДВЕРНЫЕ РУЧКИ PUNTO / FUARO

FLOW DM



FLASH



PRIZMA SL



PRIZMA



METEOR



STRAIGHT



REDLINE (RED LINE RL)



BLUES (BLUES KM)



BAROCCO



DEMETRA



BOHEMIA



MELODY



LOUVRE



ART



***УЗНАВАТЬ ПО НАЛИЧИЮ НА МОМЕНТ ЗАКАЗА**

БРОНЕНАКЛАДКИ И ДЕКОРАТИВНЫЕ НАКЛАДКИ ДЛЯ ЗАМКОВ



ARMADILLO ET/ATC-Protector 1CL-25



ARMADILLO ET/ATC-Protector 1-25



CISA 06.470.01



FUARO DEF 5513



ARMADILLO ET-DEC



ARMADILLO ET-DEC SQ



FUARO ET RM



ARMADILLO ET-DEC-CL



FUARO ESC 474



ARMADILLO PS-DEC CL



ARMADILLO PS-DEC SQ CT



MOTTURA 95.344

ГЛАЗКИ



ARMADILLO DVG (1, 2, 3)

Диаметр	16
Оптика	Стекло
Наличие шторки	+
Толщина двери	30-60/35-60/55-85/60-100
Угол обзора	200

***УЗНАВАТЬ ПО НАЛИЧИЮ НА МОМЕНТ ЗАКАЗА**

ПОВОРОТНЫЕ РУЧКИ



Поворотная ручка
CRIT




Поворотная ручка
FUARO Bk6 KM



Поворотная ручка
ARMADILLO WC-BOLT Bk6/URB

ЗАДВИЖКИ



Девiator



Задвижка врезная
FUARO D8 860 хром/золото



Торцевая задвижка


ВЕРТУШКИ НА ЦИЛИНДР



CISA 06.354.66



PUNTO CB-Z



ARMADILLO GB-S

РУЧКИ СКОБЫ-ПАРАДНЫЕ

MATADOR



серебро

ант. серебро

кор. бронза

золото

PALAZZO



мат.бронза

темная бронза

фр. золото

***УЗНАВАТЬ ПО НАЛИЧИЮ НА МОМЕНТ ЗАКАЗА**


ДВЕРНЫЕ КНОКЕРЫ



КОЛПАЧКИ ДЛЯ ПЕТЕЛЬ



*УЗНАВАТЬ ПО НАЛИЧИЮ НА МОМЕНТ ЗАКАЗА



DOORS



г.Москва
info@nikastal.ru
+7 (499) 964-57-45
nikastal.ru

г.Краснодар
nikastal_ug@mail.ru
+ 7 (988) 388-80-53
nikastal-ei.ru